



# RELATÓRIO DE ATIVIDADES

1º TRIMESTRE | 2022

# Sumário

- 1 Mensagem do Presidente | 3
- 2 Estratégia e Desempenho | 4
- 3 Gestão Finalística | 6
- 4 Conformidade e Gestão Operacional | 11
- 5 Informações Orçamentárias, Financeiras e Contábeis | 16

random] plasmid



# Mensagem da Presidente

1

No Ano de 2021, o CRQ XVIII-Piauí, mesmo afetado com a Pandemia, atuou eficazmente na fiscalização e registro de profissionais da química, buscando cumprir suas atribuições precípua: assegurar que a sociedade receba produtos e serviços de qualidade e assegurar à Química como uma das estratégias de desenvolvimento da nação.

Permanecemos atuando em consonância com os princípios da legalidade, da impessoalidade, da moralidade, da eficiência e da publicidade, balizada pelo planejamento, pela organização, pela transparência e pela prestação de contas.

Em 2022 continuaremos a atuar com o objetivo de valorizar os profissionais e empresas da química, assim como contribuir para superarmos este período desafiador que ainda estamos vivendo.

Este ano temos grandes perspectivas na retomada de todas as atividades, principalmente presencial junto às Instituições governamentais e de ensino, o que nos traz uma visão de futuro promissor com crescimento de educação, indústrias, produção e serviços na área química, tentando trazer aos nossos profissionais maiores oportunidades.

Sandra Maria de Sousa

# *Estratégia e Desempenho*

## 2

Os desafios impostos pela transformação da sociedade ao longo dos últimos anos, em consequência das ferramentas tecnológicas disponíveis, cria um cenário que exige maior rapidez para avaliar, direcionar e monitorar a gestão do CRQ-PI com um olhar atento ao ambiente interno e externo, promovendo a visão de futuro para mitigar impactos negativos e potencializar os pontos positivos.

Focados numa governança que possa gerar valor público com resultados objetivos para a sociedade, o CRQ-PI fez seu Planejamento estratégico 2018-2028, em conjunto com todos os CRQ's e o CFQ, para aumentar sua eficiência e suprir a necessidade demandada pela sociedade e seus inscritos, fortalecendo o valor da unicidade da categoria e a proteção da ética da profissão de química.

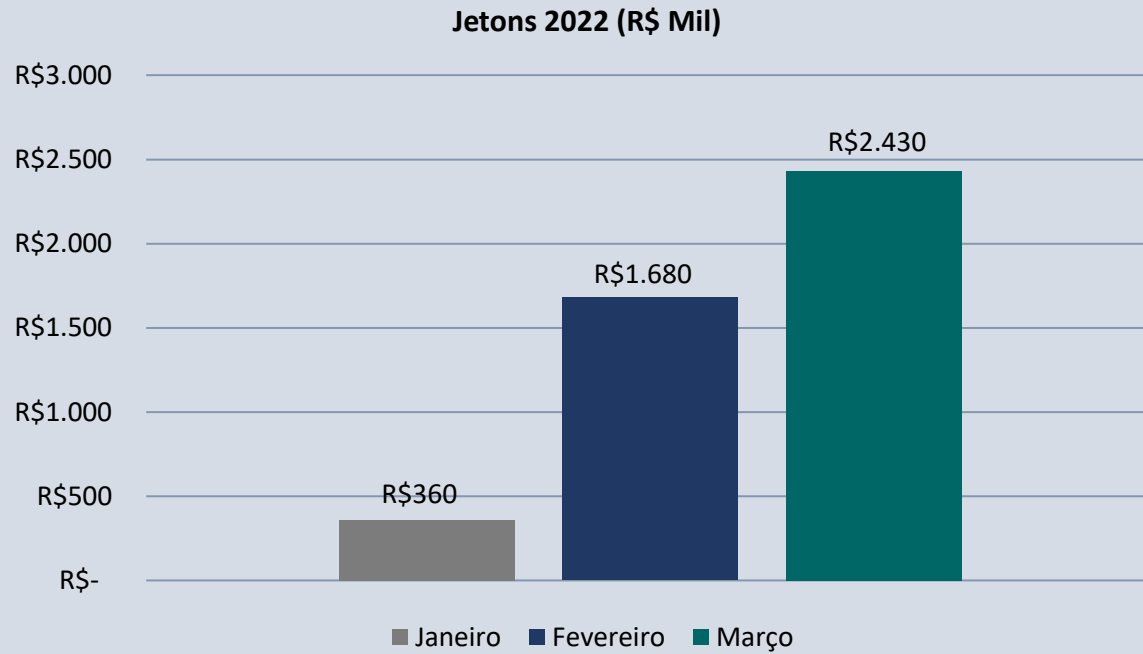
O desempenho está sendo avaliado a partir dos seus centros de custos, portanto o quadro a seguir mostrará os percentuais alcançados nesse primeiro trimestre com cada área de seu centro de custo e conforme indicador adotado.

<b>Desempenho Estratégico dos Centros de Custos</b>				
<b>Dimensão Estratégica</b>	<b>Objetivo Estratégico</b>	<b>Indicador</b>	<b>Centros de Custo com Movimentação no 1º Trimestre</b>	<b>% Desempenho Planejado x Executado</b>
Processos Internos - Relação com a Sociedade	Estabelecer sistemática de orientação ao exercício profissional	Eficácia das atividades de registro e cadastro	Atividades do Registro Profissional	31,52
Processos Internos - Relação com a Sociedade	Garantir uma fiscalização eficaz e efetiva	Eficácia das atividades de fiscalização	Atividades da Fiscalização	10,83
Processos Internos - Relação com a Sociedade	Estabelecer sistemática de orientação ao exercício profissional	Eficácia das atividades das reuniões plenárias	Atividades da Plenária Ordinária	13,08
Processos Internos - Relação com a Sociedade	Estabelecer sistemática de orientação ao exercício profissional	Eficácia das atividades das reuniões da diretoria	Atividades Finalísticas da Diretoria	12,00
Governança e Gestão	Adotar melhores práticas de governança e gestão	Eficiência das atividades de manutenção da sede	Atividades de Gestão e Administração da Sede	15,74

3

*Gestão Finalística*

# Jetons pagos



Jetons 2022 (R\$ Mil)			
Área	Janeiro	Fevereiro	Março
Jetons até	R\$ 360	R\$ 1.680	R\$ 2.430
Receita de Contribuição Acumulada até	R\$ 76.712	R\$ 75.464	R\$ 86.638
<b>Jeton x Receita</b>	<b>0,47%</b>	<b>2,23%</b>	<b>2,80%</b>

# Resultados da Fiscalização

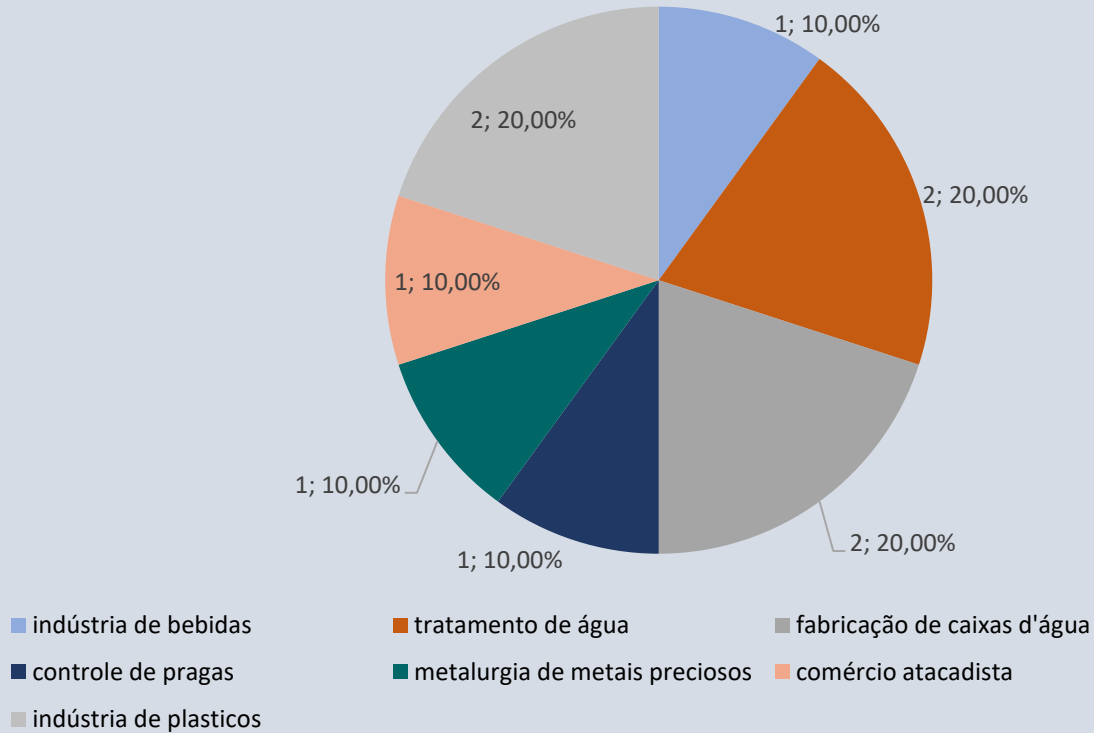
Fiscalizações Realizadas	
Pessoas Físicas	Pessoas jurídicas
1	12

Resultados das Fiscalizações	
Autos de Infração	Notificações
1	0

Processos Instaurados	
Julgados	Arquivados
0	0

Procedimento Fiscalização	
Proativo	Reativo
10	0

fiscalização por atividade

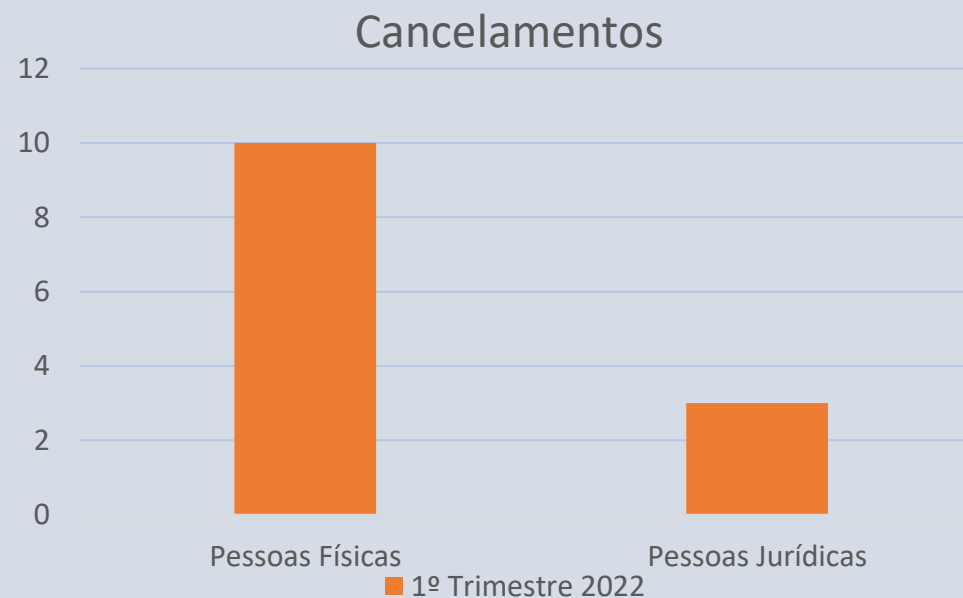
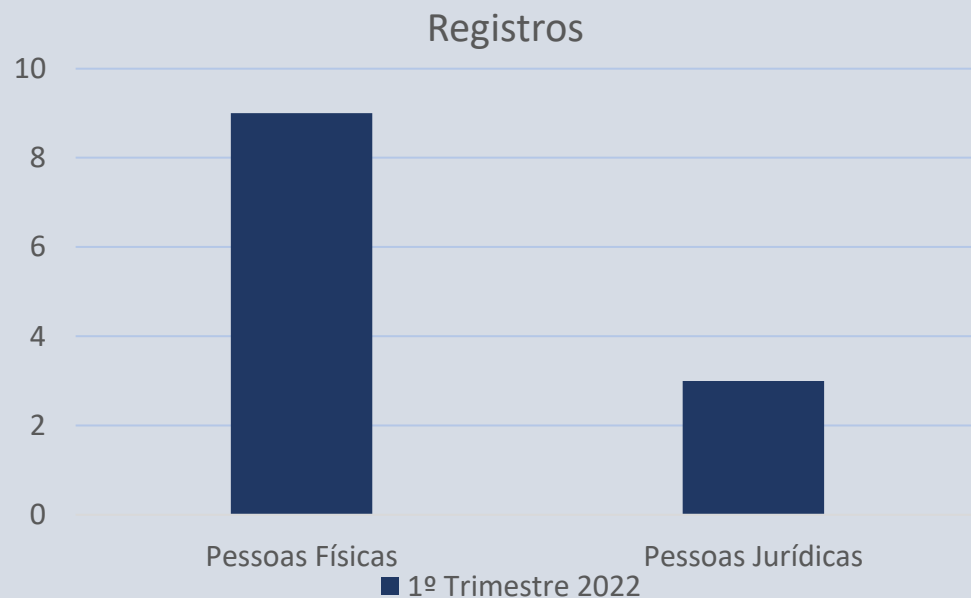


## Observações

- No mês de janeiro de 2022 não houve fiscalização devido o fiscal estar de férias neste período.



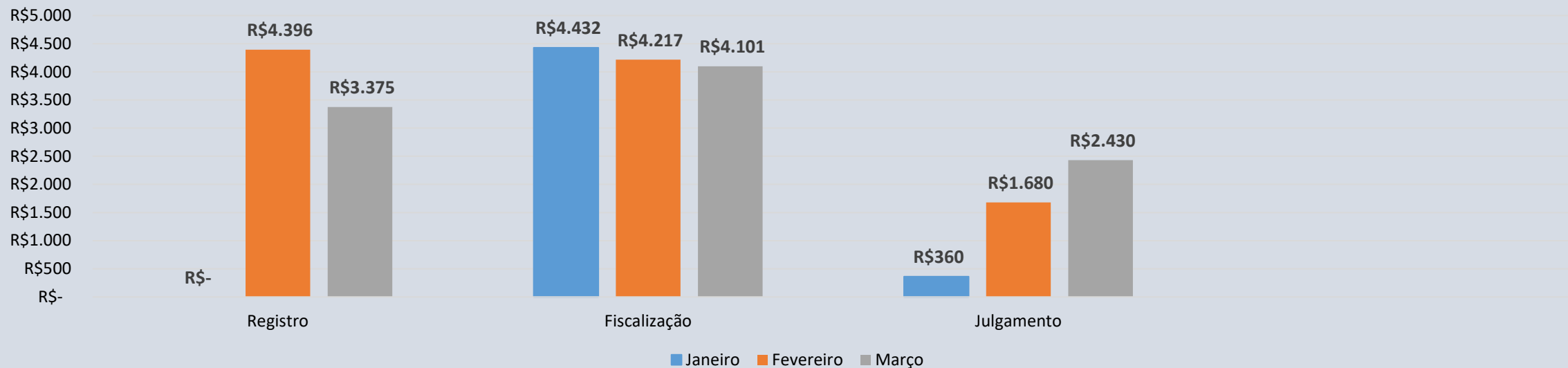
# Resultados do Registro



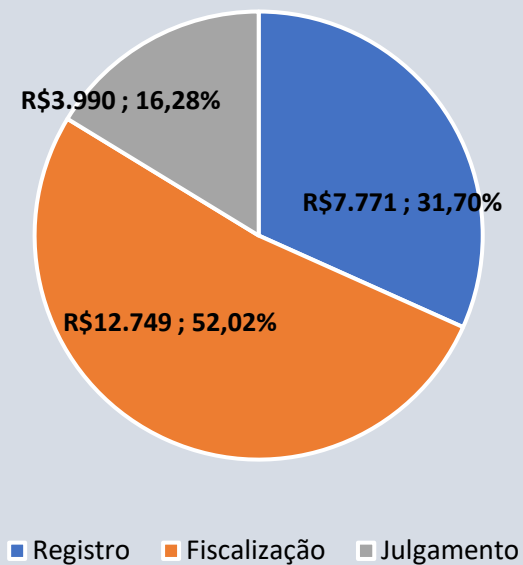
Registros realizados	
Pessoas Físicas	Pessoas jurídicas
9	3

Cancelamentos realizados	
Pessoas Físicas	Pessoas jurídicas
10	3

### Custeio Atividade Finalística 2022 (R\$ Mil)



### Custeio Atividade Finalística (R\$ Mil) | 1o TRI



Tipo	Janeiro	Fevereiro	Março
Atividade Finalística Acumulada até (R\$ Mil)	R\$ 4.792	R\$ 10.293	R\$ 9.906
Receita de Contribuição Acumulada até	R\$ 76.712	R\$ 75.464	R\$ 86.638
<b>Custeio x Receita</b>	<b>6,25%</b>	<b>13,64%</b>	<b>11,43%</b>

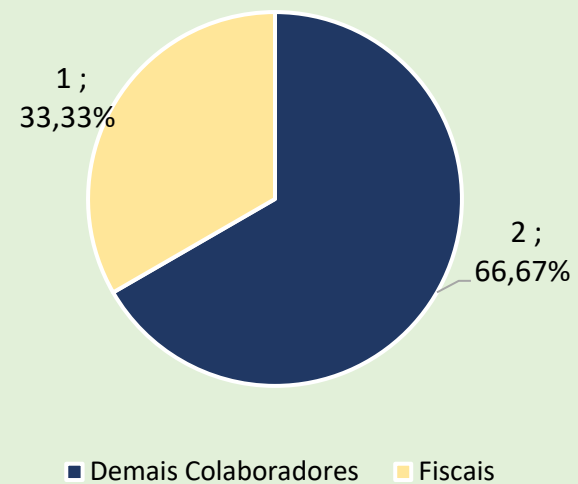
4

*Conformidade e Gestão  
Operacional*

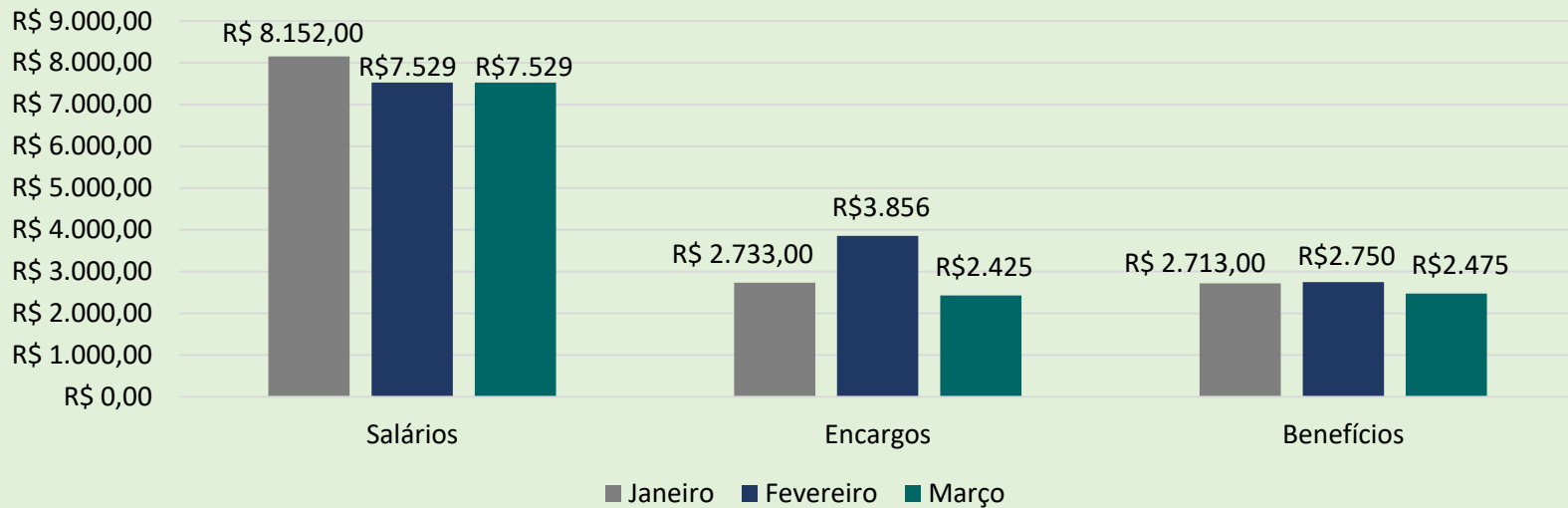
Colaboradores por Área de Atuação   2022			
Área	Janeiro	Fevereiro	Março
Finalística	1	1	1
Gestão	2	2	2
Controle Interno	-	-	-
<b>Total</b>	<b>3</b>	<b>3</b>	<b>3</b>

<b>Fiscais</b>	<b>1</b>	<b>1</b>	<b>1</b>
<b>%</b>	<b>33,33%</b>	<b>33,33%</b>	<b>33,33%</b>

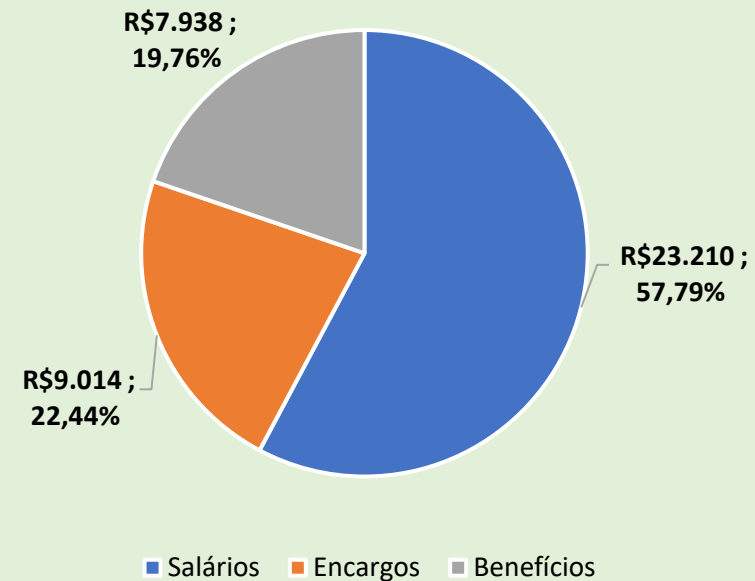
Fiscais versus Qtd. Pessoal | 1o TRI



**Tipos de Gastos com Pessoal 2022 (R\$ Mil)**

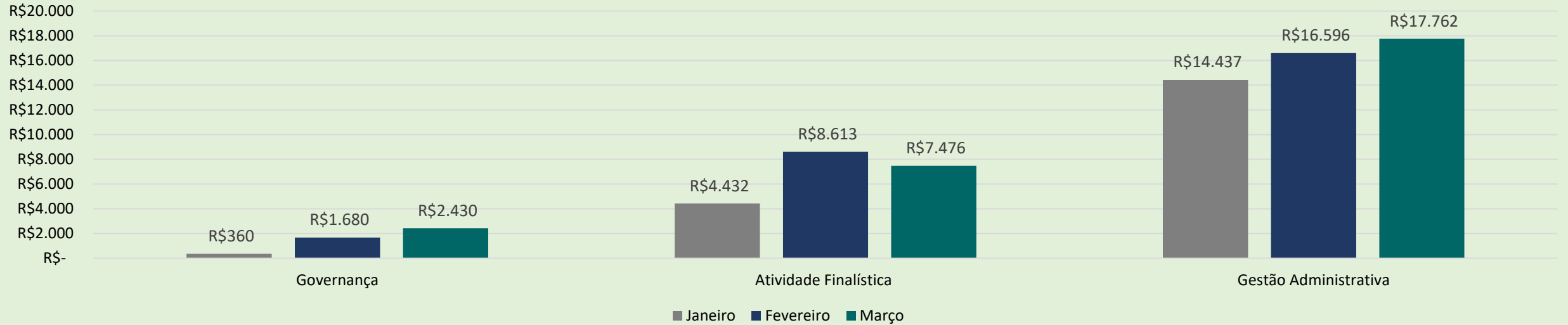


**Gastos com Pessoal por Categoria (R\$ Mil) | 1o TRI**



Tipos de Gastos com Pessoal 2022 (R\$ Mil)			
Área	Janeiro	Fevereiro	Março
Gastos com Pessoal Acumulado até	R\$ 13.598	R\$ 14.135	R\$ 12.429
Receita de Contribuição Acumulada até	R\$ 76.712	R\$ 75.464	R\$ 86.638
<b>Pessoal x Receita</b>	<b>17,73%</b>	<b>18,73%</b>	<b>14,35%</b>

### Custeio 2022 (R\$ Mil)



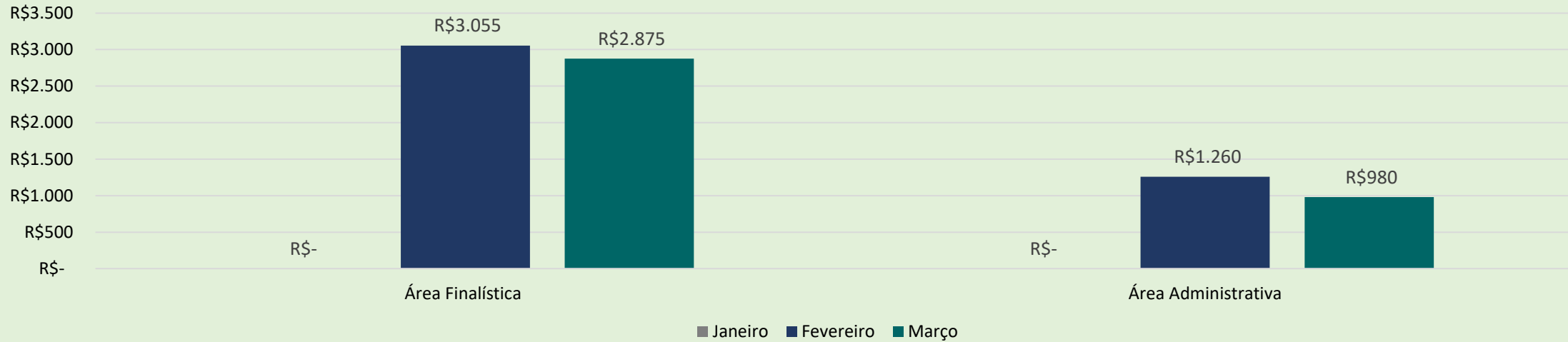
### Execução do Orçamento 1º Trimestre 2022

Centros de Custo com Movimentação no 1º Trimestre	Orçado	Executado	% Executada do Orçamento
Atividades do Registro Profissional	R\$ 56.900,00	R\$ 7.770,98	13,66
Atividades da Fiscalização	R\$ 211.270,00	R\$ 12.749,49	6,03
Atividades da Plenária Ordinária	R\$ 19.000,00	R\$ 3.630,00	19,11
Atividades Finalísticas da Diretoria	R\$ 3.600,00	R\$ 840,00	23,33
Atividades de Gestão e Administração da Sede	R\$ 310.100,00	R\$ 48.794,78	15,74
<b>Total</b>	<b>R\$ 600.870,00</b>	<b>R\$ 73.785,25</b>	<b>12,28</b>

### Custeio 2021 (R\$ Mil)

Tipo	Janeiro	Fevereiro	Março
Custeio Acumulado até (R\$ Mil)	R\$ 19.229	R\$ 26.889	R\$ 27.668
Receita de Contribuição Acumulada até	R\$ 76.712	R\$ 75.464	R\$ 86.638
<b>Custeio x Receita</b>	<b>25,07%</b>	<b>35,63%</b>	<b>31,94%</b>

### Terceirizados 2022 (R\$ Mil)



Terceirizados 2022 (R\$ Mil)			
Tipo	Janeiro	Fevereiro	Março
Custeio Acumulado até (R\$ Mil)	R\$ -	R\$ 4.315	R\$ 3.855
Receita de Contribuição Acumulada até	R\$ 76.712	R\$ 75.464	R\$ 86.638
<b>Custeio x Receita</b>	<b>0,00%</b>	<b>5,72%</b>	<b>4,45%</b>

*Informações  
Orçamentárias,  
Financeiras e Contábeis*

5

Nesta sessão encontramos um resumo das demonstrações contábeis a seguir:

Balanco patrimonial, balanço orçamentário, balanço financeiro, demonstração do fluxo de caixa e demonstração das variações patrimoniais.

As informações constantes nas demonstrações contábeis acima citadas revelam, nos seus aspectos mais relevantes, a situação orçamentária, financeira e patrimonial do CRQ XVIII-PI.

Os demonstrativos foram elaborados observando as normas contábeis vigentes no Brasil, a saber: a lei 4.320/64, as Normas Brasileiras de Contabilidade Técnicas do Setor Público - NBC TSP e o Manual de Contabilidade Aplicada ao Setor Público - MCASP.

Cabe ressaltar que as demonstrações contábeis na íntegra estão disponíveis no portal da transparência da Autarquia no link:

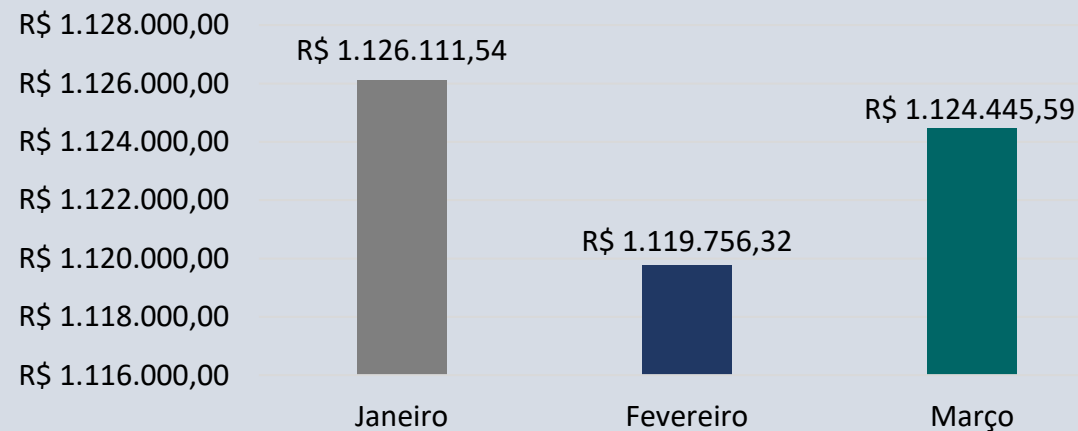
<https://crq-pi.implanta.net.br/portaTransparencia/#publico/inicio>, obedecendo à Lei 12.527/2011.



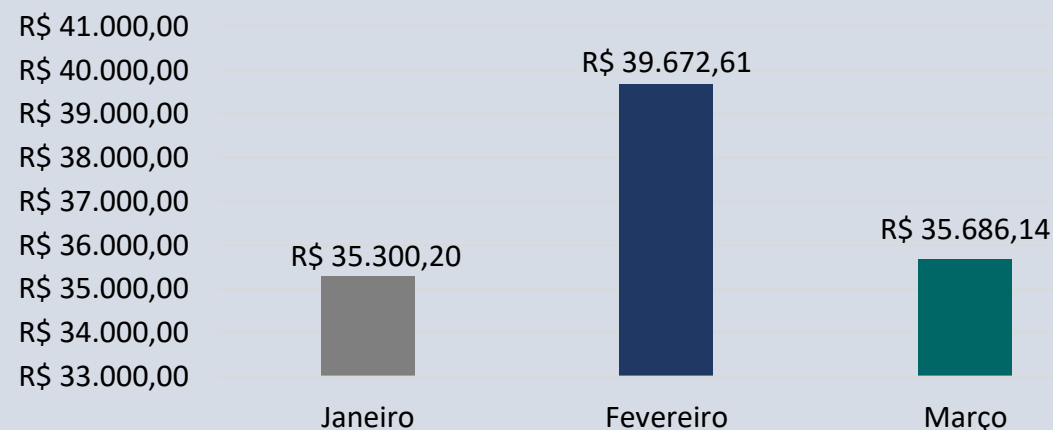
# Balço Patrimonial

ATIVO		PASSIVO	
Especificação	Exercício Atual	Especificação	Exercício Atual
<b>ATIVO CIRCULANTE</b>	<b>1.449.059,75</b>	<b>PASSIVO CIRCULANTE</b>	<b>36.023,85</b>
CAIXA E EQUIVALENTES DE CAIXA	1.228.703,59	OBRIGAÇÕES TRABALHISTAS, PREVIDENCIÁRIAS E ASSISTENCIAIS APAGAR A CURTO PRAZO	12.773,65
CRÉDITOS A CURTO PRAZO	215.972,21	EMPRÉSTIMOS E FINANCIAMENTOS A CURTO PRAZO	0,00
DEMAIS CRÉDITOS E VALORES A CURTO PRAZO	4.383,95	FORNECEDORES E CONTAS A PAGAR A CURTO PRAZO	1.216,61
INVESTIMENTOS E APLICAÇÕES TEMPORÁRIAS A CURTO PRAZO	0,00	OBRIGAÇÕES FISCAIS A CURTO PRAZO	2.319,44
ESTOQUES	0,00	OBRIGAÇÕES DE REPARTIÇÃO A OUTROS ENTES	0,00
VARIAÇÕES PATRIMONIAIS DIMINUTIVAS PAGAS ANTECIPADAMENTE	0,00	PROVISÕES A CURTO PRAZO	19.432,98
	0,00	DEMAIS OBRIGAÇÕES A CURTO PRAZO	281,17
<b>ATIVO NÃO-CIRCULANTE</b>	<b>105.886,15</b>	<b>PASSIVO NÃO-CIRCULANTE</b>	<b>0,00</b>
ATIVO REALIZÁVEL A LONGO PRAZO	0,00	OBRIGAÇÕES TRABALHISTAS, PREVIDENCIÁRIAS E ASSISTENCIAIS APAGAR A LONGO PRAZO	0,00
INVESTIMENTOS	0,00	EMPRÉSTIMOS E FINANCIAMENTOS A LONGO PRAZO	0,00
IMOBILIZADO	105.886,15	FORNECEDORES A LONGO PRAZO	0,00
BENS MÓVEIS	105.886,15	OBRIGAÇÕES FISCAIS A LONGO PRAZO	0,00
INTANGÍVEL	0,00	OBRIGAÇÕES DE REPARTIÇÃO A OUTROS ENTES	0,00
	0,00	PROVISÕES A LONGO PRAZO	0,00
	0,00	DEMAIS OBRIGAÇÕES A LONGO PRAZO	0,00
	0,00	RESULTADO DIFERIDO	0,00
		<b>TOTAL DO PASSIVO</b>	<b>36.023,85</b>
		<b>PATRIMÔNIO LÍQUIDO</b>	
		Especificação	Exercício Atual
		Patrimônio Social e Capital Social	0,00
		Ajuste de avaliação Patrimonial	0,00
		Demais Reservas	0,00
		Resultados Acumulados	1.518.922,05
		<b>TOTAL DO PATRIMÔNIO LÍQUIDO</b>	<b>1.518.922,05</b>
<b>TOTAL</b>	<b>1.554.945,90</b>	<b>TOTAL</b>	<b>1.554.945,90</b>
ATIVO FINANCEIRO	1.228.703,59	PASSIVO FINANCEIRO	261.491,92
ATIVO PERMANENTE	326.242,31	PASSIVO PERMANENTE	0,00
<b>SALDO PATRIMONIAL</b>			<b>1.293.453,98</b>

Caixa e Equivalente de Caixa 2022 (R\$ Mil)



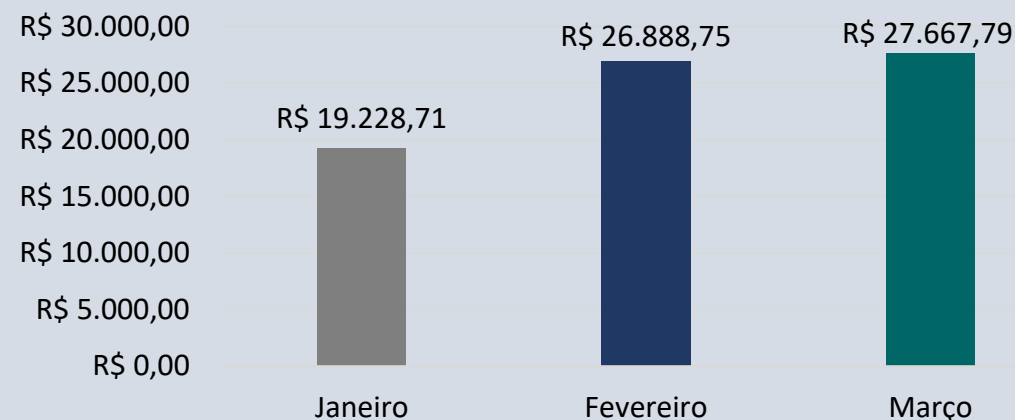
Obrigações a Curto Prazo 2022 (R\$ Mil)



## Balanço Orçamentário

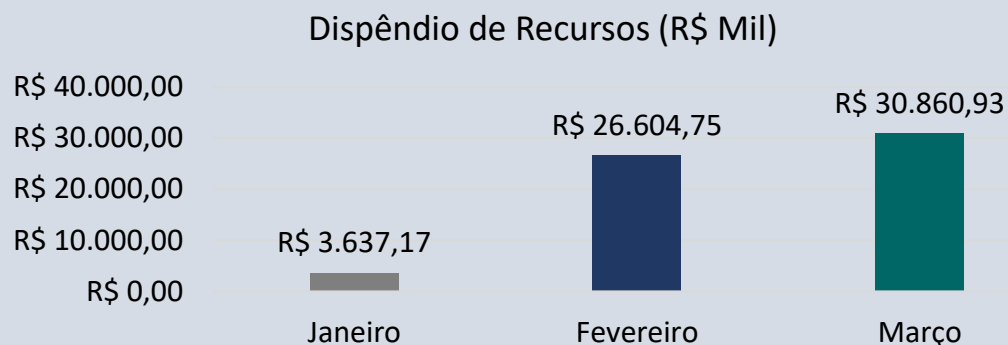
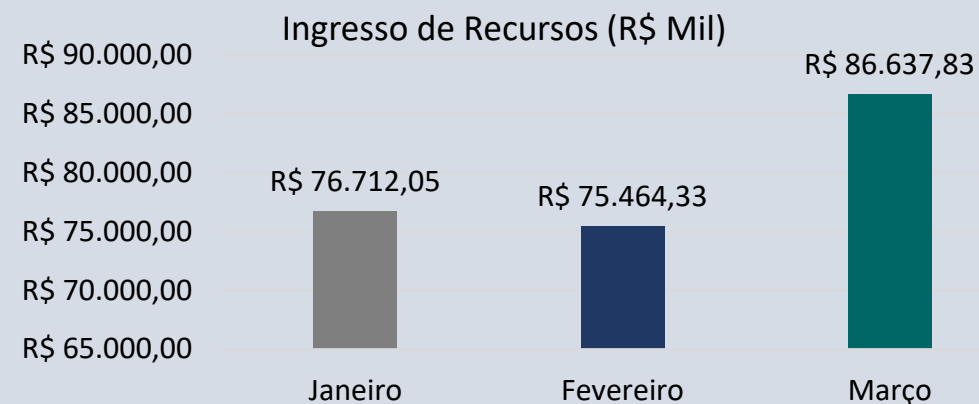
RECEITAS ORÇAMENTÁRIAS		PREVISÃO INICIAL	PREVISÃO ATUALIZADA	RECEITAS REALIZADAS	SALDO
RECEITA CORRENTE		610000	610000	238814,21	-371185,79
RECEITAS DE CONTRIBUIÇÕES		385000	385000	208886,49	-176113,51
RECEITAS PATRIMONIAIS		40000	40000	21691,33	-18308,67
RECEITAS DE SERVIÇOS		33000	33000	7260,75	-25739,25
OUTRAS RECEITAS CORRENTES		7000	7000	975,64	-6024,36
RECEITA DE CAPITAL		362600	362600	0	-362600
OUTRAS RECEITAS		22600	22600	0	-22600
SUB-TOTAL DAS RECEITAS		R\$ 972.600,00	R\$ 972.600,00	R\$ 238.814,21	-R\$ 733.785,79
DÉFICIT		0	0	60439,11	60439,11
TOTAL		R\$ 972.600,00	R\$ 972.600,00	R\$ 299.253,32	-R\$ 673.346,68
DESPEAS ORÇAMENTÁRIAS	DOTAÇÃO INICIAL	DESPEAS EMPENHADAS	DESPEAS LIQUIDADAS	DESPEAS PAGAS	SALDO DOTAÇÃO
CRÉDITO DISPONÍVEL	972600	299253,32	73785,25	61154,12	673346,68
CRÉDITO DISPONÍVEL - DESPEAS CORRENTES	610000	299253,32	73785,25	61154,12	310746,68
PESSOAL E ENCARGOS SOCIAIS	200770	155270	33189,47	22914,3	46000
OUTRAS DESPEAS CORRENTES	409230	143983,32	40595,78	38239,82	264746,68
AUXÍLIO ALIMENTAÇÃO	30700	23900	4840	3300	6800
OBRIGAÇÕES TRIBUTÁRIAS E CONTRIBUTIVAS	1500	0	0	0	1500
AUXÍLIO TRANSPORTE	17000	13100	2135,9	1521,61	3900
CRÉDITO DISPONÍVEL - DESPEAS DE CAPITAL	362600	0	0	0	362600
INVESTIMENTOS	362600	0	0	0	362600
SUB-TOTAL DAS DESPEAS	R\$ 972.600,00	R\$ 299.253,32	R\$ 73.785,25	R\$ 61.154,12	R\$ 673.346,68
SUPERÁVIT	0	0	0	0	0
TOTAL	R\$ 972.600,00	R\$ 299.253,32	R\$ 73.785,25	R\$ 61.154,12	R\$ 673.346,68

Despesas Correntes Liquidadas 2022 (R\$ Mil)



# Balanço Financeiro


INGRESSOS	Exercício Atual	DISPÊNDIOS	Exercício Atual
Receita Orçamentária	R\$ 238.814,21	Despesa Orçamentária	R\$ 61.102,85
RECEITA REALIZADA	R\$ 238.814,21	CRÉDITO EMPENHADO LIQUIDADADO - PAGO	R\$ 61.102,85
RECEITA CORRENTE	R\$ 238.814,21	PESSOAL E ENCARGOS SOCIAIS	R\$ 22.863,03
RECEITAS DE CONTRIBUIÇÕES	R\$ 208.886,49	OUTRAS DESPESAS CORRENTES	R\$ 38.239,82
RECEITAS PATRIMONIAIS	R\$ 21.691,33		
RECEITAS DE SERVIÇOS	R\$ 7.260,75		
SERVIÇOS ADMINISTRATIVOS	R\$ 7.260,75		
OUTRAS RECEITAS CORRENTES	R\$ 975,64		
Transferências Financeiras Recebidas	R\$ 0,00	Transferências Financeiras Concedidas	R\$ 0,00
Recebimentos Extraorçamentários	R\$ 10.222,38	Pagamentos Extraorçamentários	R\$ 30.035,08
Inscrição de Restos a Pagar Não Processados	R\$ 0,00	Pagamentos de Restos a Pagar Não Processados	R\$ 0,00
Inscrição de Restos a Pagar Processados	R\$ 0,00	Pagamentos de Restos a Pagar Processados	R\$ 17.666,55
Depósitos Restituíveis e Valores Vinculados	R\$ 0,00	Depósitos Restituíveis e Valores Vinculados	R\$ 0,00
Outros Recebimentos Extraorçamentários	R\$ 10.222,38	Outros Pagamentos Extraorçamentários	R\$ 12.368,53
Saldo em espécie do Exercício Anterior	R\$ 1.070.804,93	Saldo em espécie para o Exercício Seguinte	R\$ 1.228.703,59
Caixa e Equivalente de Caixa	R\$ 1.070.804,93	Caixa e Equivalente de Caixa	R\$ 1.228.703,59
Depósitos. Rest. Vlrs Vinculados	R\$ 0,00	Depósitos. Rest. Vlrs Vinculados	R\$ 0,00
<b>Total</b>	<b>R\$ 1.319.841,52</b>	<b>Total</b>	<b>R\$ 1.319.841,52</b>



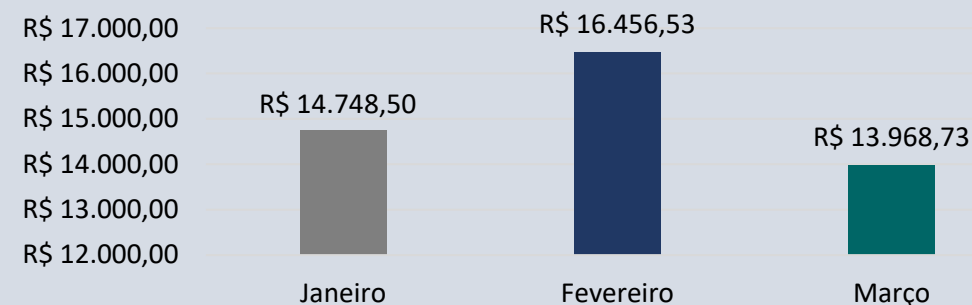
## Variações Patrimoniais

VARIACIONES PATRIMONIAIS QUANTITATIVAS			
Exercício Atual		Exercício Atual	
VARIAÇÃO PATRIMONIAL AUMENTATIVA	238.814,21	VARIAÇÃO PATRIMONIAL DIMINUTIVA	76.463,39
CONTRIBUIÇÕES	208.886,49	PESSOAL E ENCARGOS	45.173,76
CONTRIBUIÇÕES DE INTERESSE DAS CATEGORIAS PROFISSIONAIS	208.886,49	REMUNERAÇÃO DE PESSOAL	26.089,26
CONTRIBUIÇÕES DE INTERESSE DAS CATEGORIAS PROFISSIONAIS - CONSOLIDAÇÃO	208.886,49	REMUNERAÇÃO A PESSOAL - RGPS	26.089,26
EXPLORAÇÃO E VENDA DE BENS, SERVIÇOS E DIREITOS	7.260,75	ENCARGOS PATRONAIS	9.917,02
EXPLORAÇÃO DE BENS E DIREITOS E PRESTAÇÃO DE SERVIÇOS	7.260,75	ENCARGOS PATRONAIS - RGPS	7.427,62
VALOR BRUTO DE EXPLORAÇÃO DE BENS E DIREITOS E PRESTAÇÃO DE SERVIÇOS	7.260,75	ENCARGOS PATRONAIS - FGTS	2.489,40
VARIAÇÕES PATRIMONIAIS AUMENTATIVAS FINANCEIRAS	22.666,97	BENEFICIOS A PESSOAL	9.167,48
JUROS E ENCARGOS DE MORA	975,64	BENEFICIOS A PESSOAL - RGPS	9.167,48
OUTROS JUROS E ENCARGOS DE MORA	975,64	USO DE BENS, SERVICOS E CONSUMO DE CAPITAL FIXO	31.289,63
REMUNERAÇÃO DE DEPÓSITOS BANCÁRIOS E APLICAÇÕES FINANCEIRAS	21.691,33	USO DE MATERIAL DE CONSUMO	2.852,05
REMUNERAÇÃO DE APLICAÇÕES FINANCEIRAS	21.691,33	CONSUMO DE MATERIAL	2.852,05
		SERVICOS	28.437,58
		DIARIAS	3.745,00
		SERVICOS TERCEIROS - PESSOA FÍSICA	12.740,00
		SERVICOS TERCEIROS - PESSOA JURÍDICA	11.952,58
		VPD - TRIBUTARIAS	0,00
		IMPOSTOS, TAXAS E CONTRIBUICOES DE MELHORIA	0,00
		TAXAS	0,00
Total das Variações Ativas :	<b>238.814,21</b>	Total das Variações Passivas :	76.463,39
RESULTADO PATRIMONIAL			
Déficit do Exercício		Superávit do Exercício	162.350,82
<b>Total</b>	<b>238.814,21</b>	<b>Total</b>	<b>238.814,21</b>

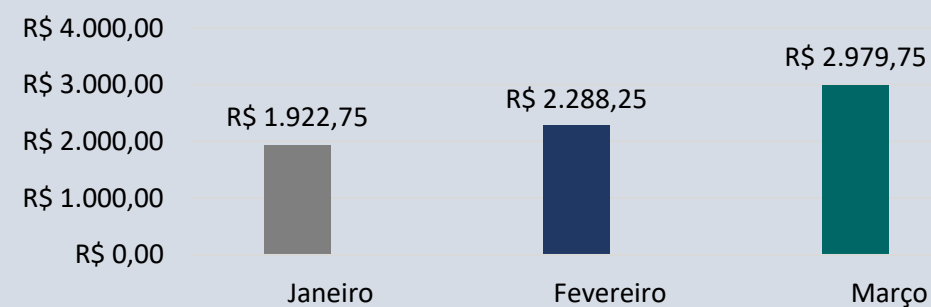
### Remuneração de Aplicações Financeiras (R\$ Mil)



### Pessoal e Encargos (R\$ Mil)

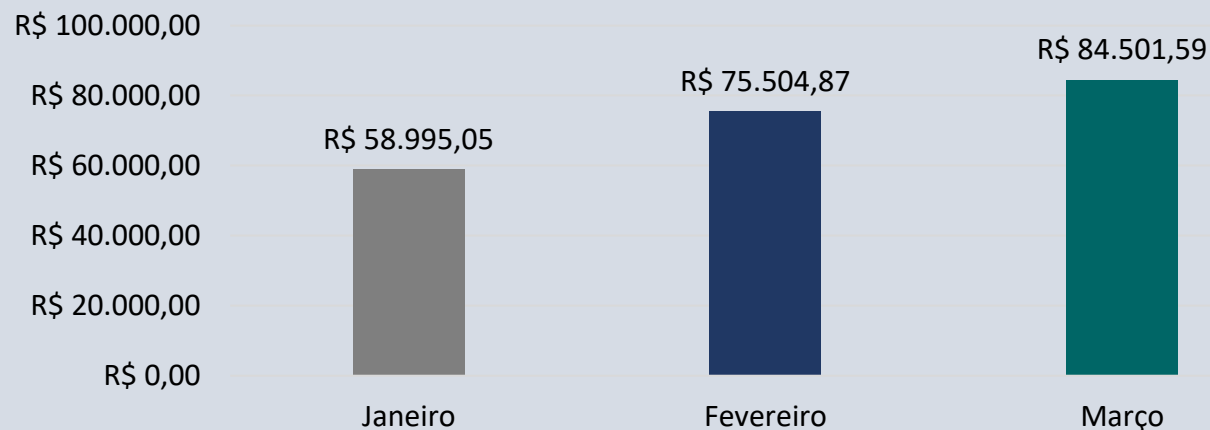


### Serviços (R\$ Mil)

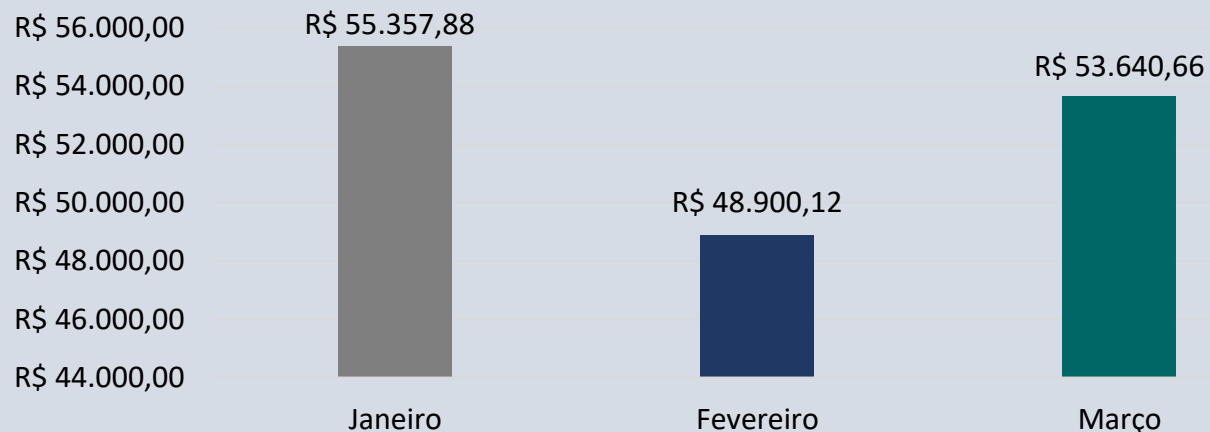


DEMONSTRAÇÃO DO FLUXO DE CAIXA	
	Exercício Atual
FLUXO DE CAIXA DAS ATIVIDADES DAS OPERAÇÕES	
INGRESSOS	
RECEITA CORRENTE	R\$ 238.814,21
RECEITAS DE CONTRIBUIÇÕES	R\$ 208.886,49
ANUIDADES - PESSOAS FÍSICAS	R\$ 59.917,08
ANUIDADES - PESSOAS JURÍDICAS	R\$ 148.969,41
RECEITAS PATRIMONIAIS	R\$ 21.691,33
APLICAÇÃO FINANCEIRA - RENDA FIXA	R\$ 21.691,33
RECEITAS DE SERVIÇOS	R\$ 7.260,75
SERVIÇOS ADMINISTRATIVOS	R\$ 7.260,75
OUTRAS RECEITAS CORRENTES	R\$ 975,64
MULTAS E JUROS DE MORA	R\$ 975,64
MULTAS E JUROS DE MORA DAS CONTRIBUIÇÕES	R\$ 975,64
OUTROS INGRESSOS	R\$ 10.222,38
DESEMBOLSOS	
OUTROS DESEMBOLSOS	R\$ 30.035,08
<b>FLUXO DE CAIXA LÍQUIDO DAS ATIVIDADES DAS OPERAÇÕES</b>	<b>R\$ 219.001,51</b>
FLUXO DE CAIXA DAS ATIVIDADES DE INVESTIMENTO	
INGRESSOS	
DESEMBOLSOS	
CRÉDITO EMPENHADO - PAGO - DESPESAS CORRENTES	R\$ 61.102,85
PESSOAL E ENCARGOS SOCIAIS	R\$ 22.863,03
PESSOAL E ENCARGOS SOCIAIS - APLICAÇÕES DIRETAS	R\$ 22.863,03
VENCIMENTOS E VANTAGENS FIXAS - PESSOAL CIVIL	R\$ 14.784,51
OBRIGAÇÕES PATRONAIS	R\$ 6.591,12
OUTRAS DESPESAS VARIÁVEIS - PESSOAL CIVIL	R\$ 1.487,40
OUTRAS DESPESAS CORRENTES	R\$ 38.239,82
OUTRAS DESPESAS CORRENTES - APLICAÇÕES DIRETAS	R\$ 38.239,82
MATERIAL DE CONSUMO	R\$ 3.152,05
PASSAGENS E DESPESAS COM LOCOMOÇÃO	R\$ 1.610,19
OUTROS SERVIÇOS DE TERCEIROS - PESSOA FÍSICA	R\$ 16.485,00
OUTROS SERVIÇOS DE TERCEIROS - PESSOA JURÍDICA	R\$ 9.700,53
SERVIÇOS DE TECNOLOGIA DA INFORMAÇÃO E COMUNICAÇÃO PJ	R\$ 2.470,44
AUXÍLIO ALIMENTAÇÃO	R\$ 3.300,00
AUXÍLIO TRANSPORTE	R\$ 1.521,61
<b>FLUXO DE CAIXA LÍQUIDO DAS ATIVIDADES DE INVESTIMENTO</b>	<b>-R\$ 61.102,85</b>
FLUXO DE CAIXA DAS ATIVIDADES DE FINANCIAMENTO	
INGRESSOS	
DESEMBOLSOS	
FLUXO DE CAIXA LÍQUIDO DAS ATIVIDADES DE FINANCIAMENTO	R\$ 0,00
APURAÇÃO DO FLUXO DE CAIXA DO PERÍODO	
<b>GERAÇÃO LÍQUIDA DE CAIXA E EQUIVALENTES DE CAIXA</b>	<b>R\$ 157.898,66</b>
<b>CAIXA E EQUIVALENTES DE CAIXA INICIAL</b>	<b>R\$ 1.070.804,93</b>
<b>CAIXA E EQUIVALENTES DE CAIXA FINAL</b>	<b>R\$ 1.228.703,59</b>

Fluxo de Caixa Atividade Operacional (R\$ Mil)



Geração Líquida de Caixa e Equiv. de Caixa (R\$ Mil)





# RELATÓRIO DE ATIVIDADES

1º TRIMESTRE | 2022

