



RELATÓRIO DE ATIVIDADES

2º TRIMESTRE | 2021

Sumário

1 Mensagem do Presidente | 3

2 Estratégia e Desempenho | 4

3 Gestão Finalística | 6

4 Conformidade e Gestão Operacional | 12

5 Informações Orçamentárias, Financeiras e Contábeis | 17



1

Em 2020 passamos por muitos desafios causados pela Pandemia da COVID-19 (SARS-COV-2), e infelizmente no presente ano de 2021 continuamos a enfrentar os desafios trazidos por essa pandemia. São lamentáveis os impactos causados pela pandemia tanto no número de vidas perdidas como no déficit econômico.

Com a área da química não foi diferente, sofreu danos. Estamos nos adaptando à atual situação, assim como o Sistema CFQ/CRQs no Brasil, para que o impacto social e econômico na área da química seja enfrentado de maneira mais amena.

No segundo trimestre de 2021, o CRQ XVIII-Piauí continuou com suas atividades atuando na fiscalização e registro de profissionais da química, buscando cumprir suas atribuições precípua: assegurar que a sociedade receba produtos e serviços de qualidade e assegurar à Química como uma das estratégias de desenvolvimento da nação.

Permanecemos atuando em consonância com os princípios da legalidade, da impessoalidade, da moralidade, da eficiência e da publicidade, balizada pelo planejamento, pela organização, pela transparência e pela prestação de contas.

Continuamos a atuar com o objetivo de valorizar os profissionais e empresas da química, assim como contribuir para superarmos este período desafiador que estamos vivendo.

Mensagem do Presidente

Sandra Maria de Sousa

2

Estratégia e Desempenho

Os desafios impostos pela transformação da sociedade ao longo dos últimos anos, em consequência das ferramentas tecnológicas disponíveis, cria um cenário que exige maior rapidez para avaliar, direcionar e monitorar a gestão do CRQ-PI com um olhar atento ao ambiente interno e externo, promovendo a visão de futuro para mitigar impactos negativos e potencializar os pontos positivos.

Focados numa governança que possa gerar valor público com resultados objetivos para a sociedade, o CRQ-PI fez seu Planejamento estratégico 2018-2028, em conjunto com todos os CRQ's e o CFQ, para aumentar sua eficiência e suprir a necessidade demandada pela sociedade e seus inscritos, fortalecendo o valor da unicidade da categoria e a proteção da ética da profissão de química.

O desempenho está sendo avaliado a partir dos seus centros de custos, portanto o quadro a seguir mostrará os percentuais alcançados nesse segundo trimestre com cada área de seu centro de custo e conforme indicador adotado.

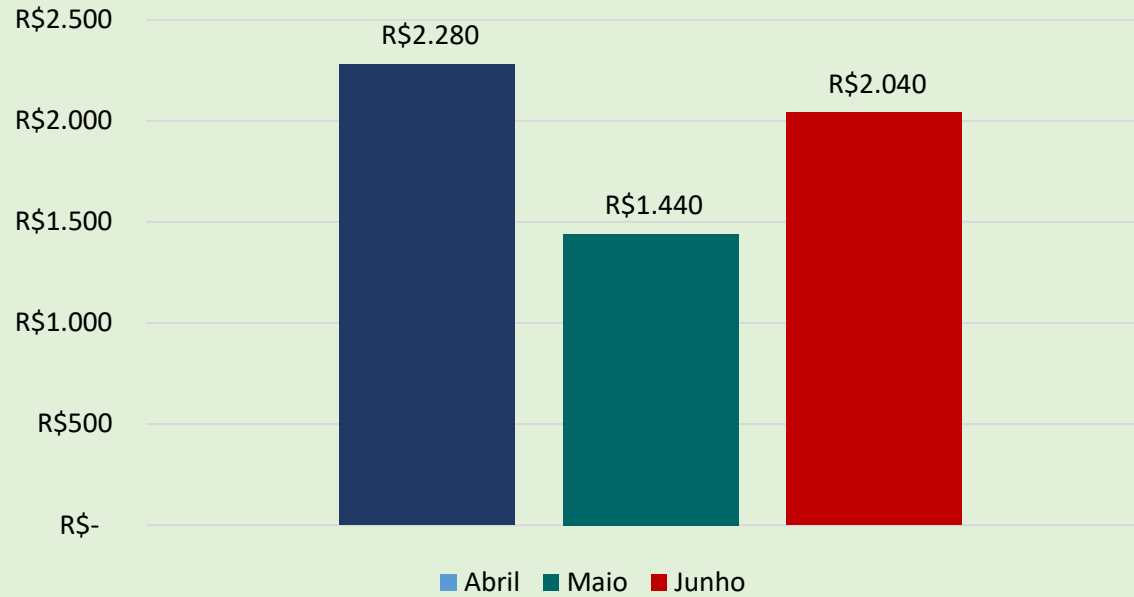
Desempenho Estratégico dos Centros de Custos

Dimensão Estratégica	Objetivo Estratégico	Indicador	Centros de Custo com Movimentação no 1º Semestre	% Desempenho Planejado x Executado
Processos Internos - Relação com a Sociedade	Estabelecer sistemática de orientação ao exercício profissional	Eficácia das atividades de registro e cadastro	Atividades do Registro Profissional	49,00
Processos Internos - Relação com a Sociedade	Garantir uma fiscalização eficaz e efetiva	Eficácia das atividades de fiscalização	Atividades da Fiscalização	74,19
Processos Internos - Relação com a Sociedade	Estabelecer sistemática de orientação ao exercício profissional	Eficácia das atividades das reuniões plenárias	Atividades da Plenária Ordinária	45,13
Processos Internos - Relação com a Sociedade	Estabelecer sistemática de orientação ao exercício profissional	Eficácia das atividades das reuniões da diretoria	Atividades Finalísticas da Diretoria	30,00
Governança e Gestão	Adotar melhores práticas de governança e gestão	Eficiência das atividades de manutenção da sede	Atividades de Gestão e Administração da Sede	33,73
Sociedade	Assegurar que a sociedade receba produtos e serviços de qualidade	Eficácia das atividades de manutenção da sede	Projeto - Aquisição de bens móveis para a sede do CRQ XVIII	88,44

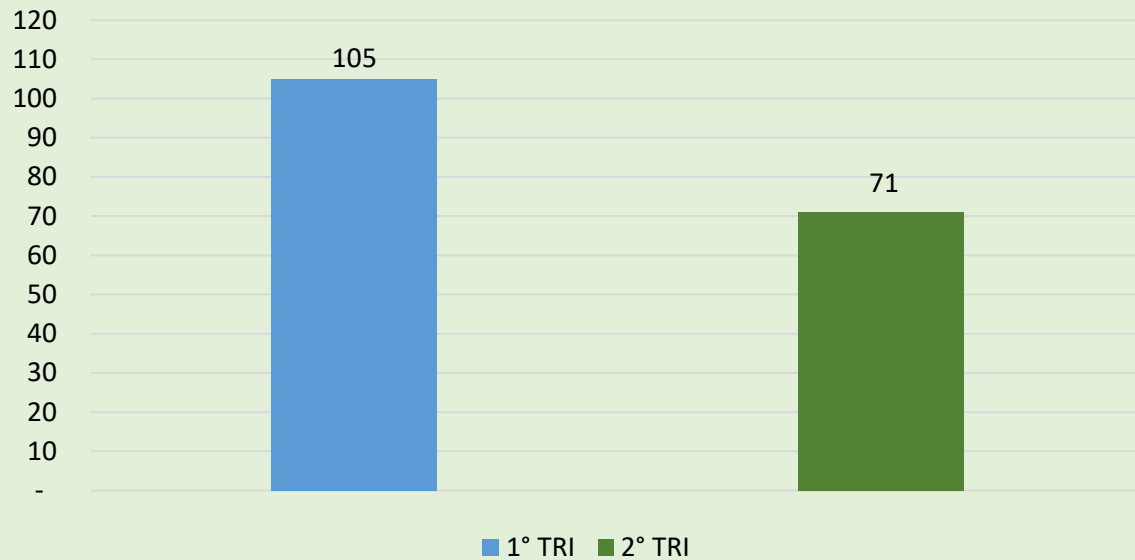
3

Gestão Finalística

Jetons 2021 (R\$ Mil)



Processos Relatados em Plenárias



Jetons 2021 (R\$ Mil)			
Tipo	1o TRI	2o TRI	Acumulado
Jetons Acumulado até (R\$)	R\$ 5.280	R\$ 5.760	R\$ 11.040
Receita de Contribuição Acumulada	R\$ 186.724	R\$ 89.320	R\$ 276.044
Jeton x Receita	2,83%	6,45%	4,00%



Prazos Médios de Atendimento (dias corridos)

Resposta ao demandante

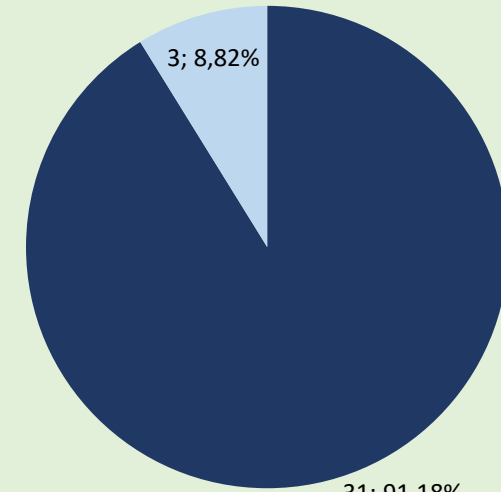
5

Resolução reclamações

0



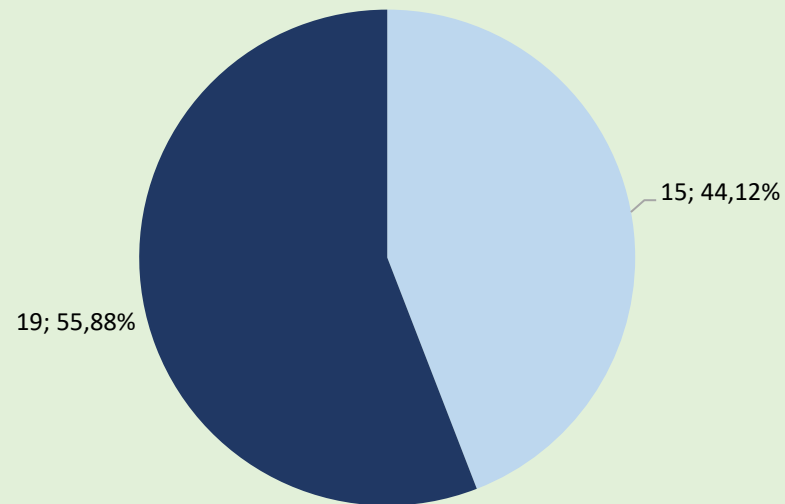
Tipos de Manifestações



■ Denúncias ■ Reclamação ■ Solicitação ■ Sugestão ■ Elogio



Canais de Comunicação (acessos)



■ Portal da Transparência ■ e-OUV ■ e-mail ■ Whatsapp

Resultados da Fiscalização

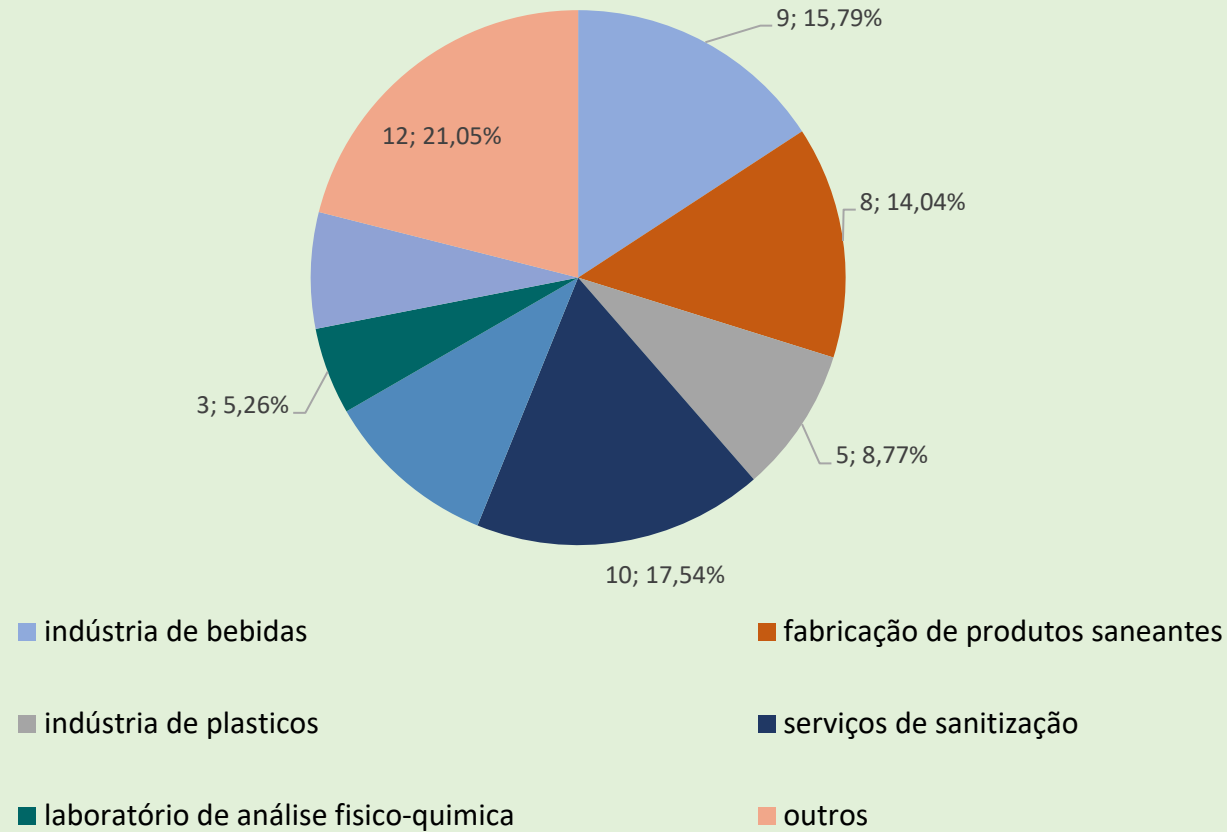
Fiscalizações Realizadas	
Pessoas Físicas	Pessoas jurídicas
1	57

Resultados das Fiscalizações	
Autos de Infração	Notificações
7	0

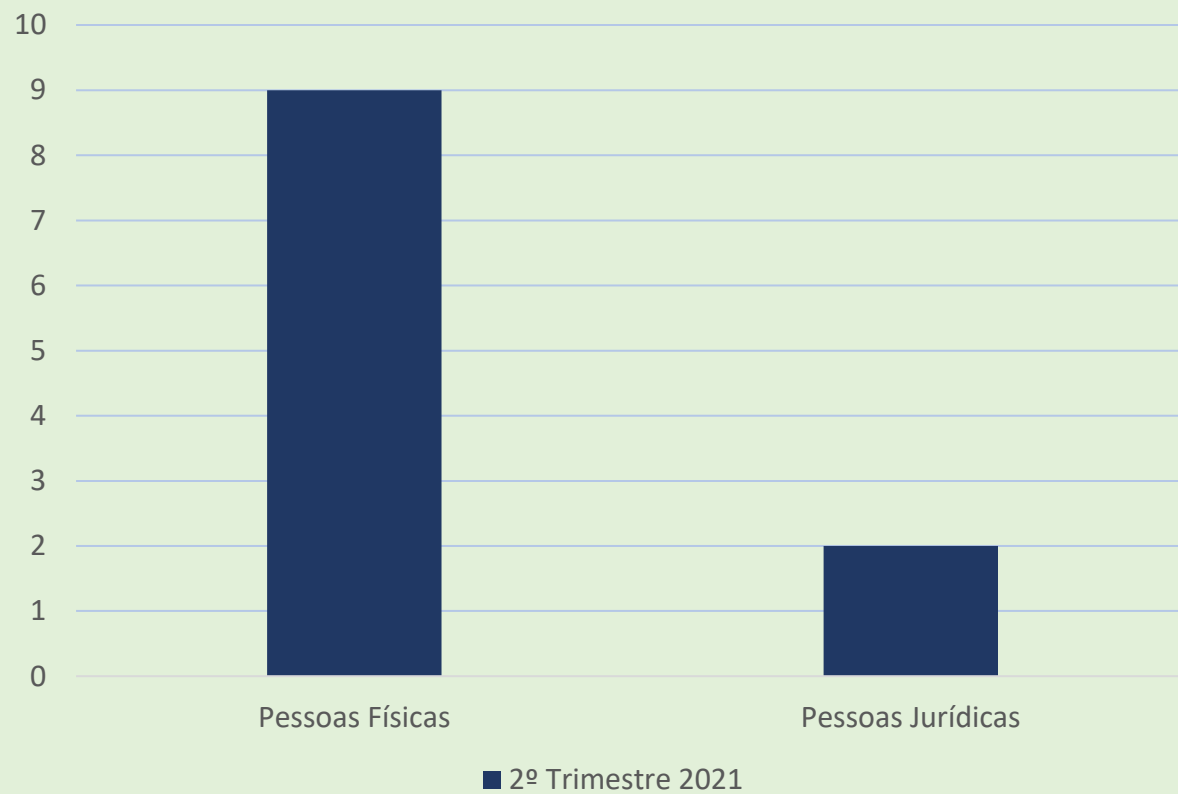
Processos Instaurados	
Julgados	Arquivados
8 13,79%	50 86,21%

Procedimento Fiscalização	
Proativo	Reativo
56	2

fiscalização por atividade

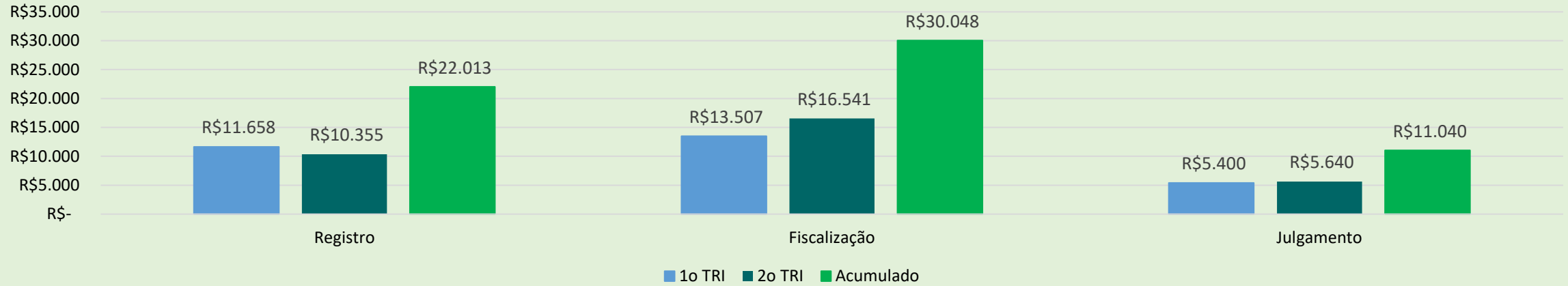


Resultados do Registro

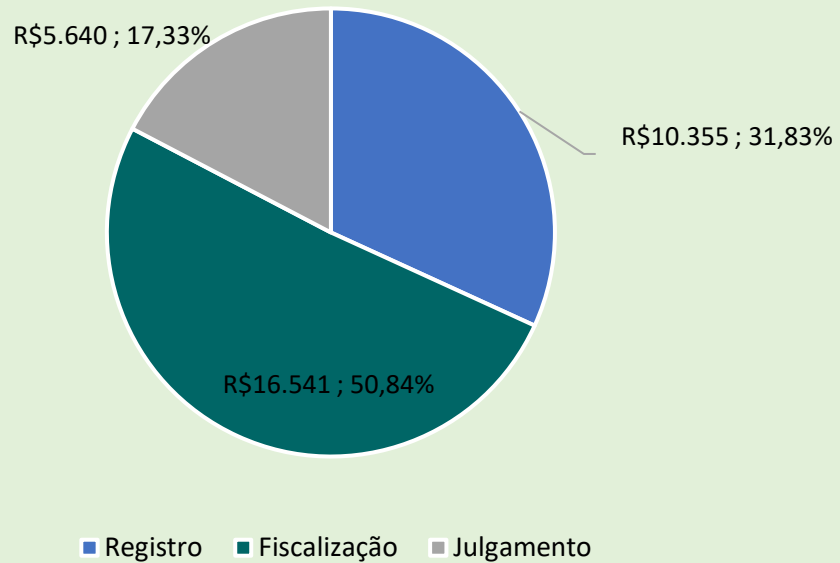


Registros realizados	
Pessoas Físicas	Pessoas jurídicas
9	2

Custeio Atividade Finalística 2021 (R\$ Mil)



Custeio Atividade Finalística (R\$ Mil) | 2o TRI



Custeio 2021 (R\$ Mil)			
Tipo	1o TRI	2o TRI	Acumulado
Atividade Finalística Acumulada até	R\$ 30.565	R\$ 32.536	R\$ 63.101
Receita de Contribuição Acumulada até	R\$ 186.724	R\$ 89.320	R\$ 276.044
Custeio x Receita	16,37%	36,43%	22,86%

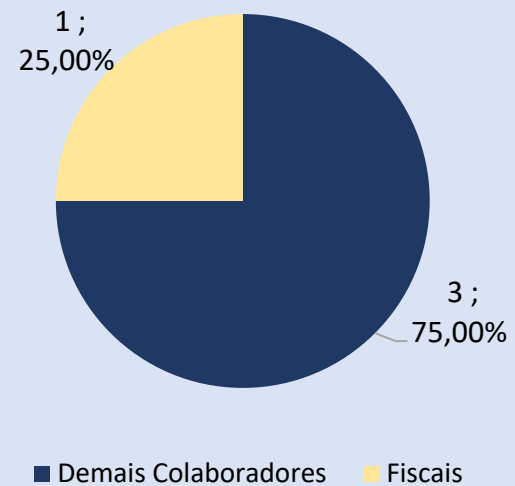
4

*Conformidade e Gestão
Operacional*

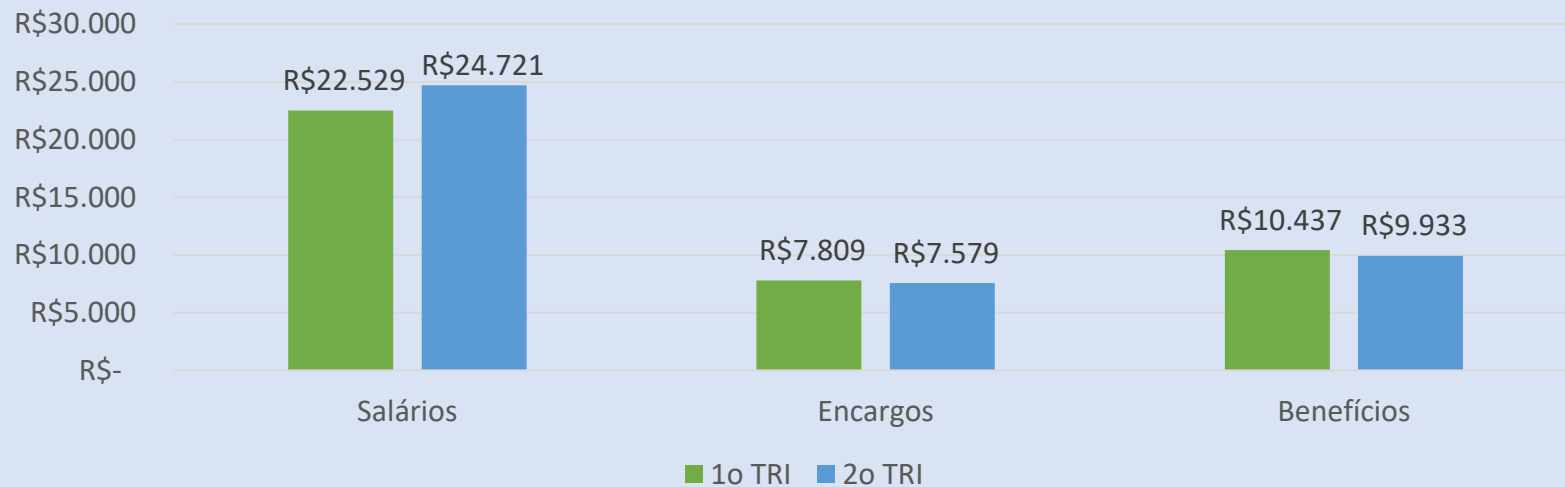
Colaboradores por Área de Atuação 2021		
Área	1º TRI	2º TRI
Finalística	2	2
Gestão	2	2
Controle Interno	-	-
Total	4	4

Fiscais	1	1
%	25,00%	25,00%

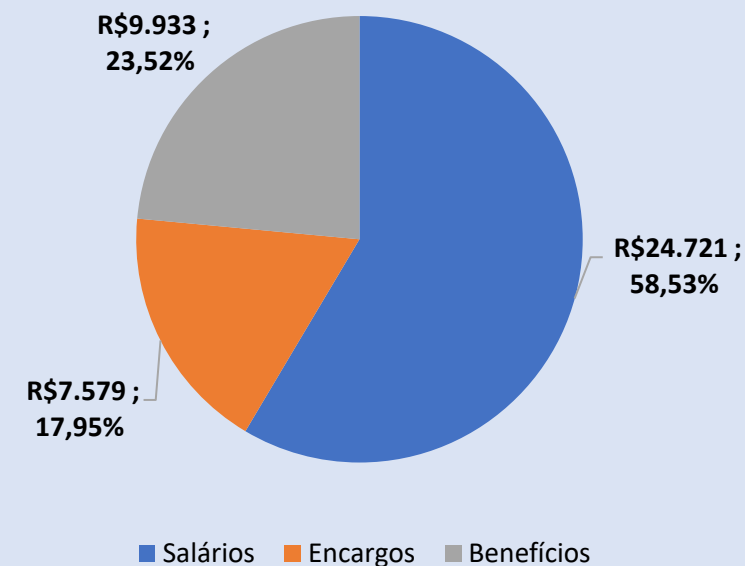
Fiscais versus Qtd. Pessoal | 2o TRI



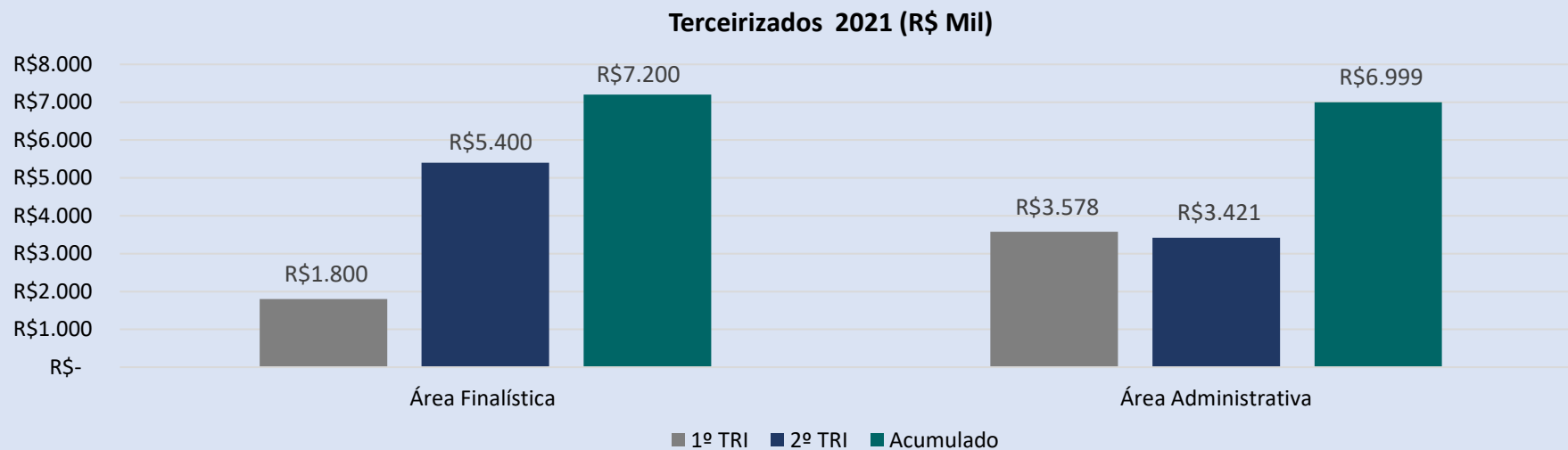
Tipos de Gastos com Pessoal 2021 (R\$ Mil)



Gastos com Pessoal por Categoria (R\$ Mil) | 2o TRI



Tipos de Gastos com Pessoal 2021 (R\$ Mil)					
Área	1o TRI		2o TRI		Acumulado
Gastos com Pessoal Acumulado até	R\$	40.775	R\$	42.233	R\$ 83.008
Receita de Contribuição Acumulada até	R\$	186.724	R\$	89.320	R\$ 276.044
Pessoal x Receita		21,84%		47,28%	30,07%

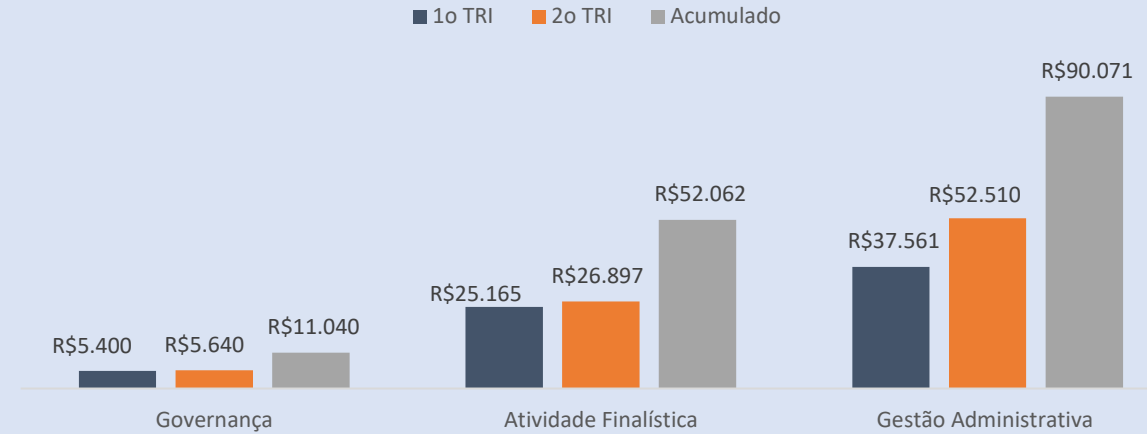


Terceirizados 2021 (R\$ Mil)			
Tipo	1º TRI	2º TRI	Acumulado
Custeio Acumulado até (R\$ Mil)	R\$ 5.378	R\$ 8.821	R\$ 14.199
Receita de Contribuição Acumulada até	R\$ 186.724	R\$ 89.320	R\$ 276.044
Custeio x Receita	2,88%	9,88%	5,14%

Execução do Orçamento 2º Trimestre

Centros de Custo com Movimentação no 2º Trimestre	Orçado	Executado no Trimestre	Execução Acumulada	% Executado do Orçamento no Trimestre	% Executado do Orçamento Acumulado
Atividades do Registro Profissional	R\$ 52.225,00	R\$ 10.355,43	R\$ 22.013,13	19,83	42,15
Atividades da Fiscalização	R\$ 210.335,00	R\$ 16.541,23	R\$ 30.048,61	7,92	14,38
Atividades da Plenária Ordinária	R\$ 25.920,00	R\$ 4.680,00	R\$ 9.600,00	18,06	37,04
Atividades Finalísticas da Diretoria	R\$ 3.840,00	R\$ 960,00	R\$ 1.440,00	25,00	37,50
Atividades de Gestão e Administração da Sede	R\$ 232.360,00	R\$ 41.277,98	R\$ 78.839,11	17,66	33,73
Projeto - Aquisição de bens móveis para a sede do CRQ XVIII	R\$ 12.700,00	R\$ 11.231,70	R\$ 11.231,70	88,44	88,44
Total	R\$ 537.380,00	R\$ 85.046,34	R\$ 153.172,55	15,83	28,50

Custeio 2021



Custeio 2021 (R\$ Mil)

Tipo	1o TRI	2o TRI	4o TRI
Custeio Acumulado até (R\$ Mil)	R\$ 68.126	R\$ 85.047	R\$ 153.173
Receita de Contribuição Acumulada até	R\$ 186.724	R\$ 89.320	R\$ 276.044
Custeio x Receita	36,48%	95,22%	55,49%

5

Informações Orçamentárias, Financeiras e Contábeis

Nesta sessão encontramos um resumo das demonstrações contábeis a seguir:

Balanço patrimonial, balanço orçamentário, balanço financeiro, demonstração do fluxo de caixa e demonstração das variações patrimoniais.

As informações constantes nas demonstrações contábeis citadas revelam, nos seus aspectos mais relevantes, a situação orçamentária, financeira e patrimonial do CRQ XVIII-PI.

Os demonstrativos foram elaborados observando as normas contábeis vigentes no Brasil, a saber: a lei 4.320/64, as Normas Brasileiras de Contabilidade Técnicas do Setor Público - NBC TSP e o Manual de Contabilidade Aplicada ao Setor Público - MCASP.

As demonstrações na íntegra estão disponíveis no portal da transparência da Autarquia no link:

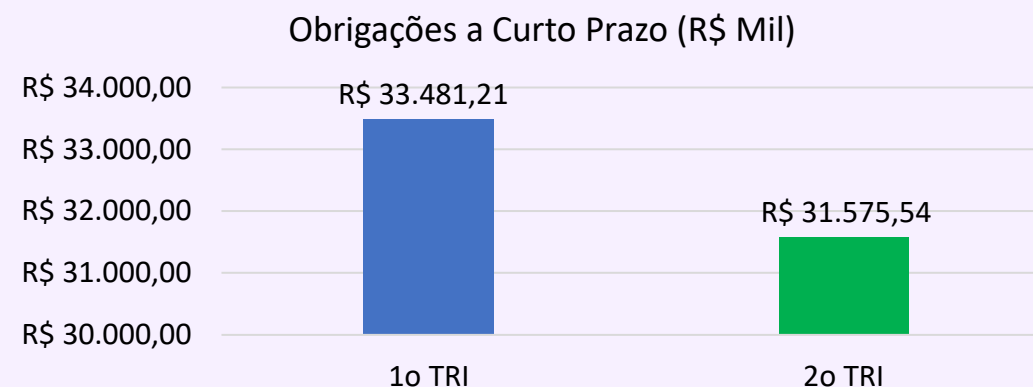
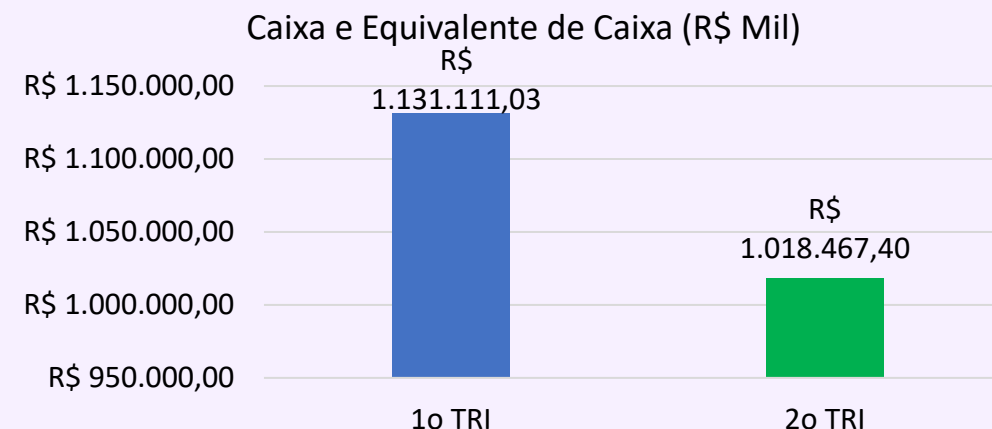
<https://crq-pi.implanta.net.br/portalTransparencia/#publico/inicio>, obedecendo à Lei 12.527/2011.

Balanço Patrimonial

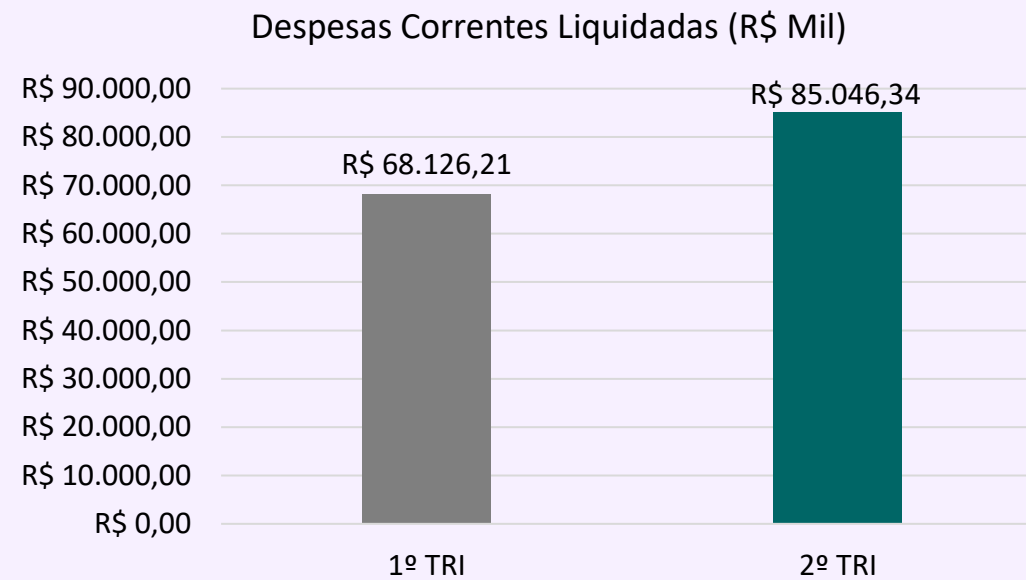
ATIVO		PASSIVO	
Especificação	Exercício Atual	Especificação	Exercício Atual
ATIVO CIRCULANTE	1.236.060,16	PASSIVO CIRCULANTE	31.575,54
CAIXA E EQUIVALENTES DE CAIXA	1.018.467,40	OBRIGAÇÕES TRABALHISTAS, PREVIDENCIÁRIAS E ASSISTENCIAIS APAGAR A CURTO PRAZO	120,02
CRÉDITOS A CURTO PRAZO	215.972,21	FORNECEDORES E CONTAS A PAGAR A CURTO PRAZO	18.437,35
DEMAIS CRÉDITOS E VALORES A CURTO PRAZO	1.620,55	OBRIGAÇÕES FISCAIS A CURTO PRAZO	2.174,93
ATIVO NÃO-CIRCULANTE	105.886,15	PROVISÕES A CURTO PRAZO	10.562,07
ATIVO REALIZÁVEL A LONGO PRAZO	0,00	DEMAIS OBRIGAÇÕES A CURTO PRAZO	281,17
INVESTIMENTOS IMOBILIZADO	0,00	PASSIVO NÃO-CIRCULANTE	0,00
BENS MÓVEIS	105.886,15	OBRIGAÇÕES TRABALHISTAS, PREVIDENCIÁRIAS E ASSISTENCIAIS APAGAR A LONGO PRAZO	0,00
		FORNECEDORES A LONGO PRAZO	0,00
		DEMAIS OBRIGAÇÕES A LONGO PRAZO	0,00
		RESULTADO DIFERIDO	0,00
		TOTAL DO PASSIVO	31.575,54

		PATRIMÔNIO LÍQUIDO	
		Especificação	Exercício Atual
		Patrimônio Social e Capital Social	0,00
		Ajuste de avaliação Patrimonial	0,00
		Demais Reservas	0,00
		Resultados Acumulados	1.310.370,77
		TOTAL DO PATRIMÔNIO LÍQUIDO	1.310.370,77
TOTAL	1.341.946,31	TOTAL	1.341.946,31
ATIVO FINANCEIRO	1.018.467,40	PASSIVO FINANCEIRO	28.126,68
ATIVO PERMANENTE	323.478,91	PASSIVO PERMANENTE	0,00
SALDO PATRIMONIAL			1.313.819,63

Quadro do Superávit/Déficit Financeiro	Exercício Atual	Exercício Anterior
Superávit Financeiro	990.340,72	987.055,84



BALANÇO ORÇAMENTÁRIO					
RECEITAS ORÇAMENTÁRIAS		PREVISÃO INICIAL	PREVISÃO ATUALIZADA	RECEITAS REALIZADAS	SALDO
RECEITA CORRENTE		535.000,00	535.000,00	89.319,33	-445.680,67
RECEITAS DE CONTRIBUIÇÕES		361.000,00	361.000,00	75.547,16	-285.452,84
RECEITAS PATRIMONIAIS		7.000,00	7.000,00	3.933,43	-3.066,57
RECEITAS DE SERVIÇOS		28.500,00	28.500,00	8.677,50	-19.822,50
OUTRAS RECEITAS CORRENTES		8.500,00	8.500,00	1.161,24	-7.338,76
RECEITA DE CAPITAL		183.000,00	183.000,00	0	-183.000,00
SUB TOTAL DAS RECEITAS		718.000,00	718.000,00	89.319,33	-628.680,67
DÉFICIT		0,00	0,00	0,00	0,00
TOTAL		718.000,00	718.000,00	89.319,33	-628.680,67
DESPEAS ORÇAMENTÁRIAS	DOTAÇÃO INICIAL	DESPEAS EMPENHADAS	DESPEAS LIQUIDADAS	DESPEAS PAGAS	SALDO DOTAÇÃO
DESPEAS CORRENTES	535.000,00	14.112,42	73.814,64	76.211,07	520.887,58
PESSOAL E ENCARGOS SOCIAIS	167.690,00	0,00	34.381,76	34.325,76	167.690,00
OUTRAS DESPEAS CORRENTES	367.310,00	14.112,42	39.432,88	41.885,31	353.197,58
AUXÍLIO ALIMENTAÇÃO	26.400,00	0,00	5.958,33	6.325,00	26.400,00
OBRIGAÇÕES TRIBUTÁRIAS E CONTRIBUTIVAS	1.500,00	0	0	0	1.500,00
AUXÍLIO TRANSPORTE	13.600,00	0,00	3.012,03	3.048,09	13.600,00
DESPEAS DE CAPITAL	183.000,00	11.231,70	11.231,70	0,00	171.768,30
EQUIPAMENTOS E MATERIAL PERMANENTE	183.000,00	11.231,70	11.231,70	11.231,70	171.768,30
SUB-TOTAL DAS DESPEAS	718.000,00	25.344,12	85.046,34	87.442,77	692.655,88
SUPERÁVIT	0,00	63.975,21	0,00	0,00	63.975,21
TOTAL	718.000,00	89.319,33	85.046,34	87.442,77	628.680,67



Balanço Financeiro

INGRESSOS		DISPÊNDIOS	
ESPECIFICAÇÃO	Exercício Atual	ESPECIFICAÇÃO	Exercício Atual
Receita Orçamentária	89.319,33	Despesa Orçamentária	87.442,77
RECEITA REALIZADA	89.319,33	CRÉDITO EMPENHADO LIQUIDADADO - PAGO	87.442,77
RECEITA CORRENTE	89.319,33	CRÉDITO EMPENHADO LIQUIDADADO - PAGO - DESPESAS CORRENTES	76.211,07
RECEITAS DE CONTRIBUIÇÕES	75.547,16	PESSOAL E ENCARGOS SOCIAIS	34.325,76
CONTRIBUIÇÃO DAS CATEGORIAS PROFISSIONAIS EECONÔMICAS	75.547,16	PESSOAL E ENCARGOS SOCIAIS - APLICAÇÕES DIRETAS	34.325,76
ANUIDADES - PESSOAS FÍSICAS	21.865,44	VENCIMENTOS E VANTAGENS FIXAS - PESSOAL CIVIL	25.200,15
ANUIDADES - PESSOAS JURÍDICAS	53.681,72	OBRIGAÇÕES PATRONAIS	7.522,51
RECEITAS PATRIMONIAIS	3.933,43	OUTRAS DESPESAS VARIÁVEIS - PESSOAL CIVIL	1.603,10
APLICAÇÃO FINANCEIRA - RENDA FIXA	3.933,43	OUTRAS DESPESAS CORRENTES	41.885,31
RECEITAS DE SERVIÇOS	8.677,50	OUTRAS DESPESAS CORRENTES - APLICAÇÕES DIRETAS	41.885,31
SERVIÇOS ADMINISTRATIVOS	8.677,50	MATERIAL DE CONSUMO	2.836,52
OUTRAS RECEITAS CORRENTES	1.161,24	OUTROS SERVIÇOS DE TERCEIROS - PESSOA FÍSICA	14.581,00
MULTAS E JUROS DE MORA	1.154,16	OUTROS SERVIÇOS DE TERCEIROS - PESSOA JURÍDICA	13.883,55
MULTAS E JUROS DE MORA DAS CONTRIBUIÇÕES	1.154,16	SERVIÇOS DE TECNOLOGIA DA INFORMAÇÃO E COMUNICAÇÃO -PJ	1.211,15
INDENIZAÇÕES E RESTITUIÇÕES	7,08	AUXÍLIO ALIMENTAÇÃO	6.325,00
RESTITUIÇÕES	7,08	AUXÍLIO TRANSPORTE	3.048,09
		CRÉDITO EMPENHADO LIQUIDADADO - PAGO - DESPESAS DE CAPITAL	11.231,70
		INVESTIMENTOS	11.231,70




INGRESSOS		DISPÊNDIOS	
ESPECIFICAÇÃO	Exercício Atual	ESPECIFICAÇÃO	Exercício Atual
		INVESTIMENTOS - APLICAÇÕES DIRETAS	11.231,70
		EQUIPAMENTOS E MATERIAL PERMANENTE	11.231,70
Transferências Financeiras Recebidas		Transferências Financeiras Concedidas	
Recebimentos Extraorçamentários	5.139,71	Pagamentos Extraorçamentários	6.278,37
Inscrição de Restos a Pagar Não Processados		Pagamentos de Restos a Pagar Não Processados	
Inscrição de Restos a Pagar Processados		Pagamentos de Restos a Pagar Processados	
Depósitos Restituíveis e Valores Vinculados		Depósitos Restituíveis e Valores Vinculados	
Outros Recebimentos Extraorçamentários	5.139,71	Outros Pagamentos Extraorçamentários	6.278,37
Saldo em espécie do Exercício Anterior	1.131.111,03	Saldo em espécie para o Exercício Seguinte	1.131.848,93
Caixa e Equivalente de Caixa	1.131.111,03	Caixa e Equivalente de Caixa	1.131.848,93
Depósitos. Rest. Vlr Vinculados		Depósitos. Rest. Vlr Vinculados	
Total:	1.225.570,07		1.225.570,07


VARIAÇÕES PATRIMONIAIS QUANTITATIVA			
Exercício Atual		Exercício Atual	
VARIAÇÃO PATRIMONIAL AUMENTATIVA	276.043,65	VARIAÇÃO PATRIMONIAL DIMINUTIVA	152.813,28
CONTRIBUIÇÕES	252.293,81	PESSOAL E ENCARGOS	103.033,29
CONTRIBUIÇÕES DE INTERESSE DAS CATEGORIAS PROFISSIONAIS	252.293,81	REMUNERAÇÃO DE PESSOAL	62.028,40
CONTRIBUIÇÕES DE INTERESSE DAS CATEGORIAS PROFISSIONAIS - CONSOLIDAÇÃO	252.293,81	REMUNERAÇÃO A PESSOAL - RGPS	62.028,40
EXPLORAÇÃO E VENDA DE BENS, SERVIÇOS E DIREITOS	16.739,30	ENCARGOS PATRONAIS	17.862,96
EXPLORAÇÃO DE BENS E DIREITOS E PRESTAÇÃO DE SERVIÇOS	16.739,30	ENCARGOS PATRONAIS - RGPS	13.927,94
VALOR BRUTO DE EXPLORAÇÃO DE BENS E DIREITOS E PRESTAÇÃO DE SERVIÇOS	16.739,30	ENCARGOS PATRONAIS - FGTS	3.935,02
VARIAÇÕES PATRIMONIAIS AUMENTATIVAS FINANCEIRAS	7.003,46	BENEFICIOS A PESSOAL	23.141,93
JUROS E ENCARGOS DE MORA	2.454,80	BENEFICIOS A PESSOAL - RGPS	23.141,93
OUTROS JUROS E ENCARGOS DE MORA	2.454,80	USO DE BENS, SERVICOS E CONSUMO DE CAPITAL FIXO	49.654,87
REMUNERAÇÃO DE DEPÓSITOS BANCÁRIOS E APLICAÇÕES FINANCEIRAS	4.548,66	USO DE MATERIAL DE CONSUMO	3.471,52
REMUNERAÇÃO DE APLICAÇÕES FINANCEIRAS	4.548,66	CONSUMO DE MATERIAL	3.471,52
OUTRAS VARIAÇÕES PATRIMONIAIS AUMENTATIVAS	7,08	SERVICOS	46.183,35
DIVERSAS VARIAÇÕES PATRIMONIAIS AUMENTATIVAS	7,08	SERVICOS TERCEIROS - PESSOA FÍSICA	26.053,00
INDENIZAÇÕES	7,08	SERVICOS TERCEIROS - PESSOA JURÍDICA	20.130,35
		VPD - TRIBUTARIAS	125,12
		IMPOSTOS, TAXAS E CONTRIBUICOES DE MELHORIA	125,12
		TAXAS	125,12

Total das Variações Ativas :	276.043,65	Total das Variações Passivas :	152.813,28
RESULTADO PATRIMONIAL			
Déficit do Exercício		Superávit do Exercício	123.230,37
Total	276.043,65	Total	276.043,65

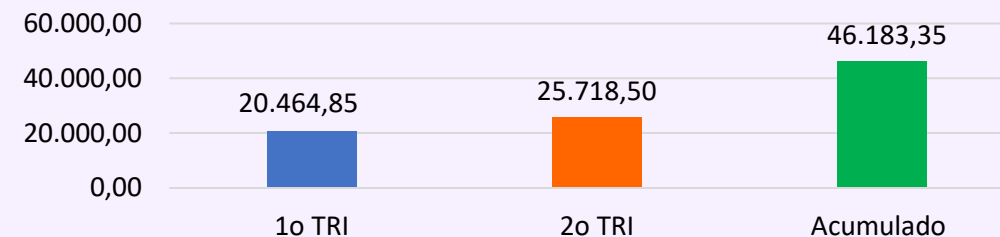
Remuneração de Aplicações Financeiras (R\$ Mil)



Pessoal e Encargos (R\$ Mil)

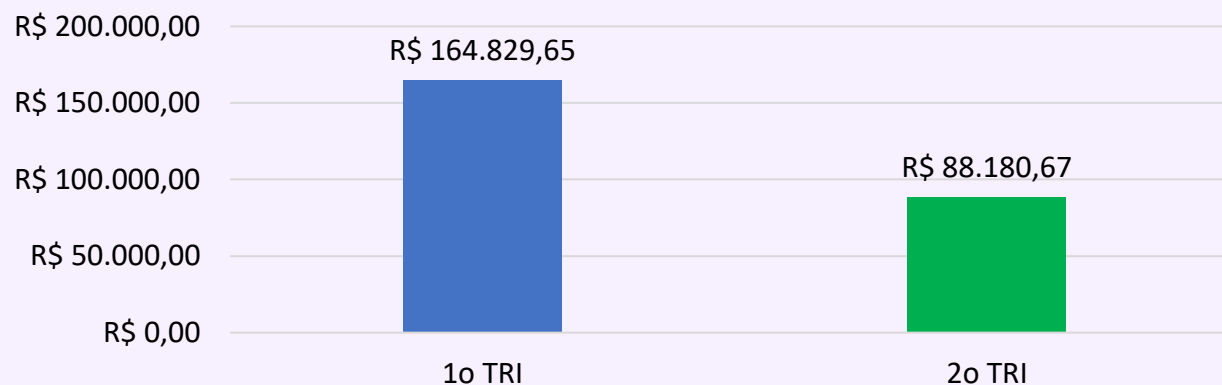


Serviços (R\$ Mil)

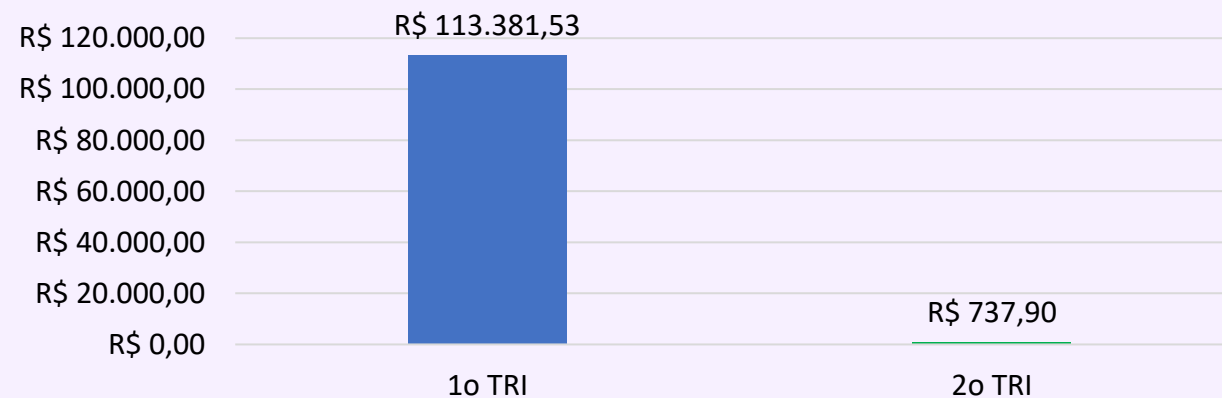


DEMONSTRAÇÃO DO FLUXO DE CAIXA		EXERCÍCIO ATUAL
FLUXO DE CAIXA DAS ATIVIDADES DAS OPERAÇÕES		
INGRESSOS		
RECEITA CORRENTE		R\$ 89.319,33
RECEITAS DE CONTRIBUIÇÕES		R\$ 75.547,16
RECEITAS PATRIMONIAIS		R\$ 3.933,43
RECEITAS DE SERVIÇOS		R\$ 8.677,50
OUTRAS RECEITAS CORRENTES		R\$ 1.161,24
OUTROS INGRESSOS		R\$ 5.139,71
DESEMBOLSOS		
OUTROS DESEMBOLSOS		R\$ 6.278,37
FLUXO DE CAIXA LÍQUIDO DAS ATIVIDADES DAS OPERAÇÕES		R\$ 88.180,67
FLUXO DE CAIXA DAS ATIVIDADES DE INVESTIMENTO		
INGRESSOS		
DESEMBOLSOS		
DESPESAS CORRENTES		R\$ 76.211,07
PESSOAL E ENCARGOS SOCIAIS		R\$ 34.325,76
OUTRAS DESPESAS CORRENTES		R\$ 41.885,31
OUTROS SERVIÇOS DE TERCEIROS - PESSOA FÍSICA		R\$ 14.581,00
OUTROS SERVIÇOS DE TERCEIROS - PESSOA JURÍDICA		R\$ 13.883,55
SERVIÇOS DE TECNOLOGIA DA INFORMAÇÃO E COMUNICAÇÃO - PJ		R\$ 1.211,15
AUXÍLIO ALIMENTAÇÃO		R\$ 6.325,00
AUXÍLIO TRANSPORTE		R\$ 3.048,09
FLUXO DE CAIXA LÍQUIDO DAS ATIVIDADES DE INVESTIMENTO		-R\$ 87.442,77
FLUXO DE CAIXA DAS ATIVIDADES DE FINANCIAMENTO		
INGRESSOS		
DESEMBOLSOS		
FLUXO DE CAIXA LÍQUIDO DAS ATIVIDADES DE FINANCIAMENTO		R\$ 0,00
APURAÇÃO DO FLUXO DE CAIXA DO PERÍODO		
GERAÇÃO LÍQUIDA DE CAIXA E EQUIVALENTES DE CAIXA		R\$ 737,90
CAIXA E EQUIVALENTES DE CAIXA INICIAL		R\$ 1.131.111,03
CAIXA E EQUIVALENTES DE CAIXA FINAL		R\$ 1.131.848,93

Fluxo de Caixa Atividade Operacional (R\$ Mil)



Geração Líquida de Caixa e Equiv. de Caixa (R\$ Mil)





RELATÓRIO DE ATIVIDADES

2º TRIMESTRE | 2021

