



RELATÓRIO DE ATIVIDADES

2º TRIMESTRE | 2022

Sumário



1 Mensagem do Presidente | **3**

2 Estratégia e Desempenho | **4**

3 Gestão Finalística | **6**

4 Conformidade e Gestão Operacional | **11**

5 Informações Orçamentárias,
Financeiras e Contábeis | **16**

Mensagem da Presidente

1

No Ano de 2021, o CRQ XVIII-Piauí, mesmo afetado com a Pandemia, atuou eficazmente na fiscalização e registro de profissionais da química, buscando cumprir suas atribuições precípua: assegurar que a sociedade receba produtos e serviços de qualidade e assegurar à Química como uma das estratégias de desenvolvimento da nação.

Permanecemos atuando em consonância com os princípios da legalidade, da impessoalidade, da moralidade, da eficiência e da publicidade, balizada pelo planejamento, pela organização, pela transparência e pela prestação de contas.

Em 2022 continuamos a atuar com o objetivo de valorizar os profissionais e empresas da química, assim como contribuir para superarmos este período desafiador que ainda estamos vivendo.

Este ano temos grandes perspectivas na retomada de todas as atividades, principalmente presencial junto às Instituições governamentais e de ensino, o que nos traz uma visão de futuro promissor com crescimento de educação, indústrias, produção e serviços na área química, tentando trazer aos nossos profissionais maiores oportunidades.

Sandra Maria de Sousa

Estratégia e Desempenho

2

Os desafios impostos pela transformação da sociedade ao longo dos últimos anos, em consequência das ferramentas tecnológicas disponíveis, cria um cenário que exige maior rapidez para avaliar, direcionar e monitorar a gestão do CRQ-PI com um olhar atento ao ambiente interno e externo, promovendo a visão de futuro para mitigar impactos negativos e potencializar os pontos positivos.

Focados numa governança que possa gerar valor público com resultados objetivos para a sociedade, o CRQ-PI fez seu Planejamento estratégico 2018-2028, em conjunto com todos os CRQ's e o CFQ, para aumentar sua eficiência e suprir a necessidade demandada pela sociedade e seus inscritos, fortalecendo o valor da unicidade da categoria e a proteção da ética da profissão de química.

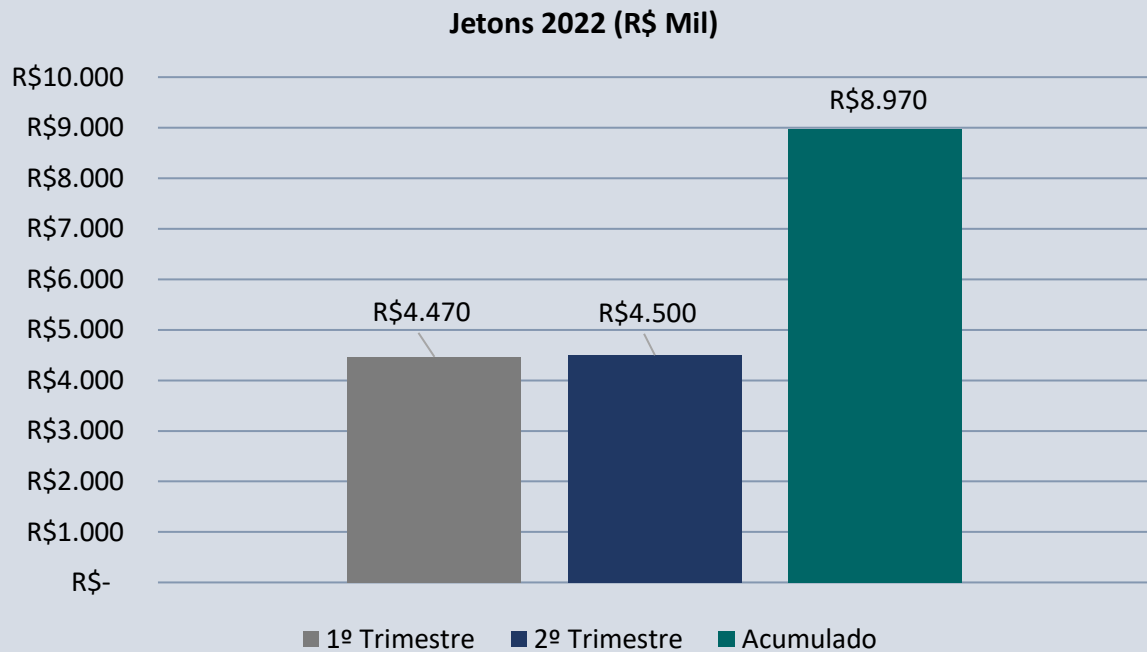
O desempenho está sendo avaliado a partir dos seus centros de custos, portanto o quadro a seguir mostrará os percentuais alcançados nesse primeiro trimestre com cada área de seu centro de custo e conforme indicador adotado.

Execução do Orçamento 2º Trimestre					
Centros de Custo com Movimentação no 2º Trimestre	Orçado	Executado no Trimestre	Execução Acumulada	% Executado do Orçamento no Trimestre	% Executado do Orçamento Acumulado
Atividades do Registro Profissional	R\$ 65.350,00	R\$ 7.146,00	R\$ 14.916,98	10,93	22,82
Atividades da Fiscalização	R\$ 188.970,00	R\$ 11.534,19	R\$ 24.403,77	6,10	12,91
Atividades da Plenária Ordinária	R\$ 19.000,00	R\$ 3.300,00	R\$ 6.930,00	17,37	36,47
Atividades Finalísticas da Diretoria	R\$ 3.600,00	R\$ 600,00	R\$ 1.440,00	16,67	0,40
Atividades de Gestão e Administração da Sede	R\$ 323.950,00	R\$ 53.835,81	R\$ 106.027,53	16,62	32,73
Projeto - Aquisição de bens móveis para a sede do CRQ XVIII	R\$ 51.600,00	R\$ 684,00	R\$ 684,00	1,33	1,33
Atividades de Gestão Administrativa da Diretoria	R\$ 1.930,00	R\$ 600,00	R\$ 600,00	31,09	31,09
Total	R\$ 654.400,00	R\$ 77.700,00	R\$ 155.002,28	11,87	23,68

3

Gestão Finalística

Jetons pagos



Jetons 2022 (R\$ Mil)			
Área	1º Trimestre	2º Trimestre	Acumulado
Jetons até	R\$ 4.470	R\$ 4.500	R\$ 8.970
Receita de Contribuição Acumulada até	R\$ 238.814	R\$ 77.050	R\$ 315.685
Jeton x Receita	1,87%	5,84%	2,84%

Resultados da Fiscalização

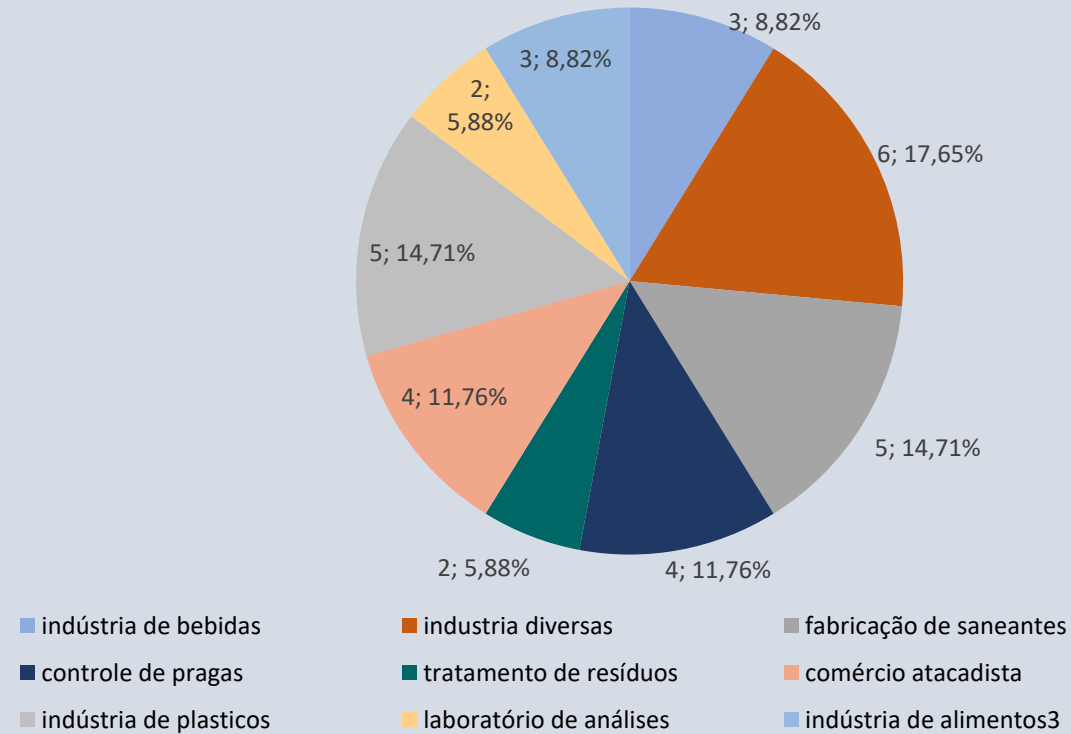
Fiscalizações Realizadas	
Pessoas Físicas	Pessoas jurídicas
1	34

Resultados das Fiscalizações	
Autos de Infração	Notificações
1	1

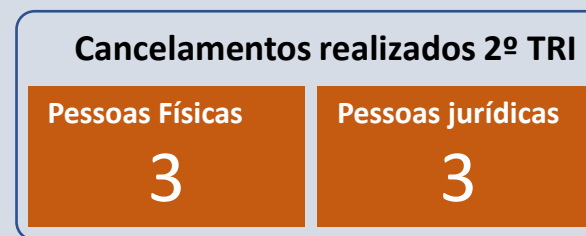
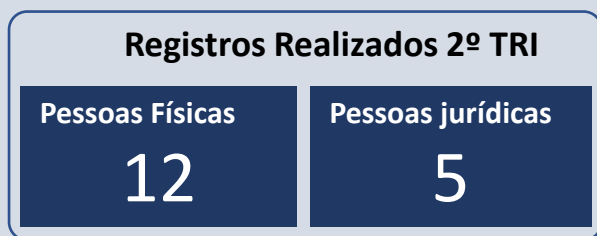
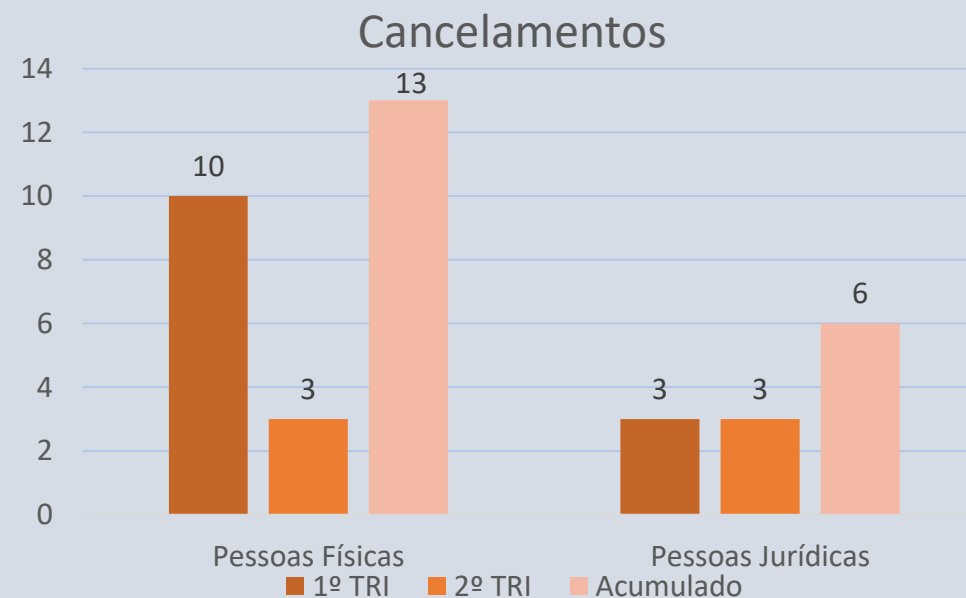
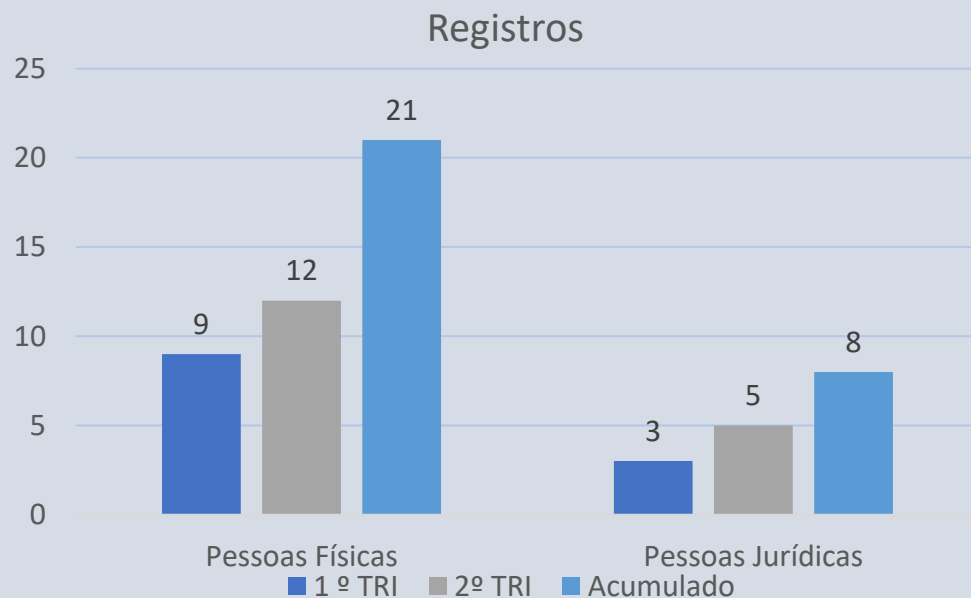
Processos Instaurados	
Julgados	Arquivados
0	33

Procedimento Fiscalização	
Proativo	Reativo
32	2

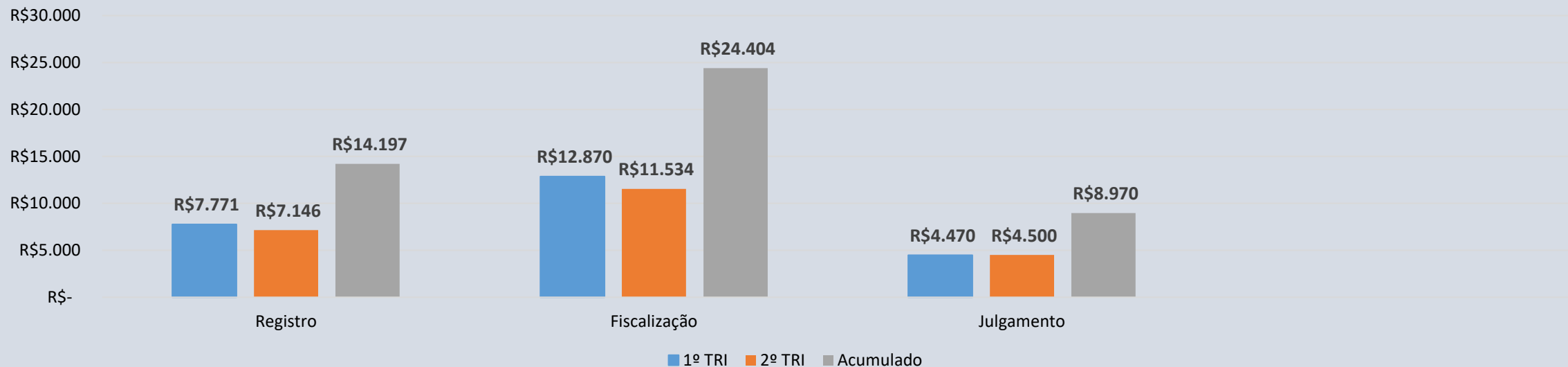
fiscalização por atividade



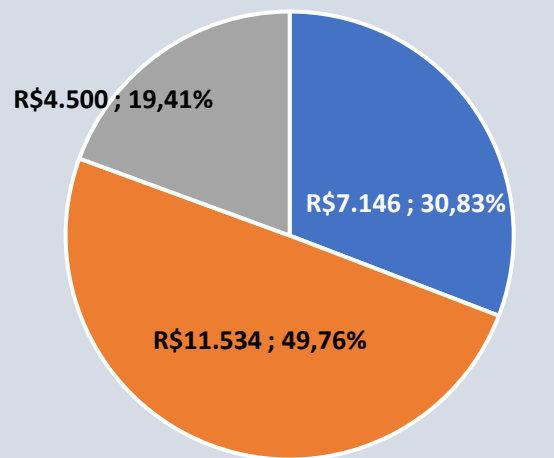
Resultados do Registro



Custeio Atividade Finalística 2022 (R\$ Mil)



Custeio Atividade Finalística (R\$ Mil) | 1o TRI



■ Registro ■ Fiscalização ■ Julgamento

Tipo	1º TRI	2º TRI	Acumulado
Atividade Finalística Acumulada até (R\$ Mil)	R\$ 25.111	R\$ 23.180	R\$ 48.291
Receita de Contribuição Acumulada até	R\$ 238.814	R\$ 77.050	R\$ 315.685
Custeio x Receita	10,51%	30,08%	15,30%

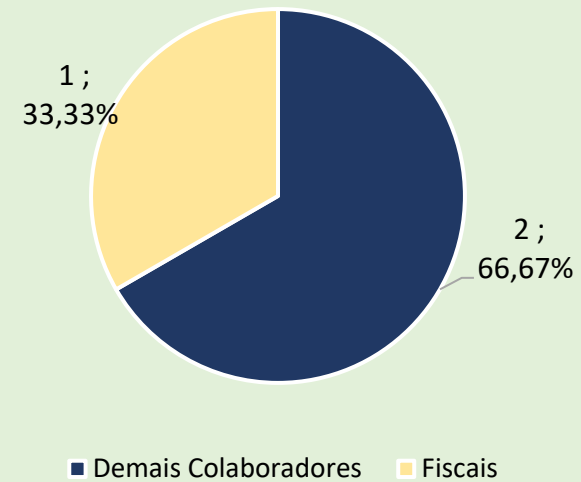
4

*Conformidade e Gestão
Operacional*

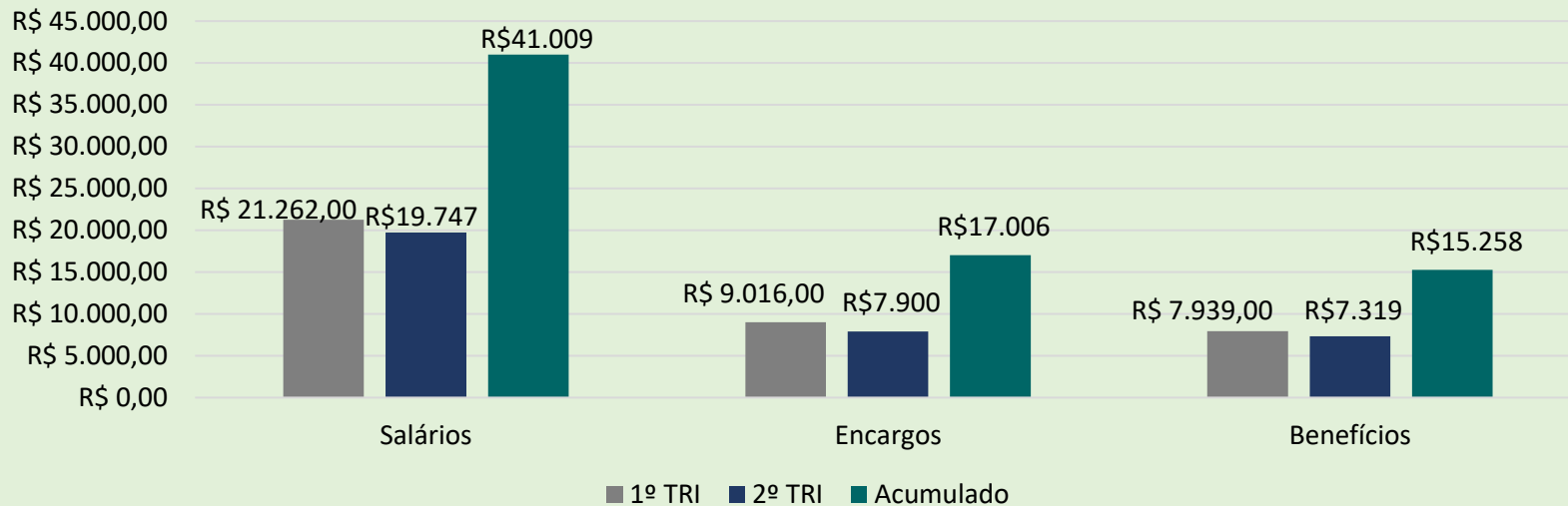
Colaboradores por Área de Atuação 2022			
Área	Janeiro	Fevereiro	Março
Finalística	1	1	1
Gestão	2	2	2
Controle Interno	-	-	-
Total	3	3	3

Fiscais	1	1	1
%	33,33%	33,33%	33,33%

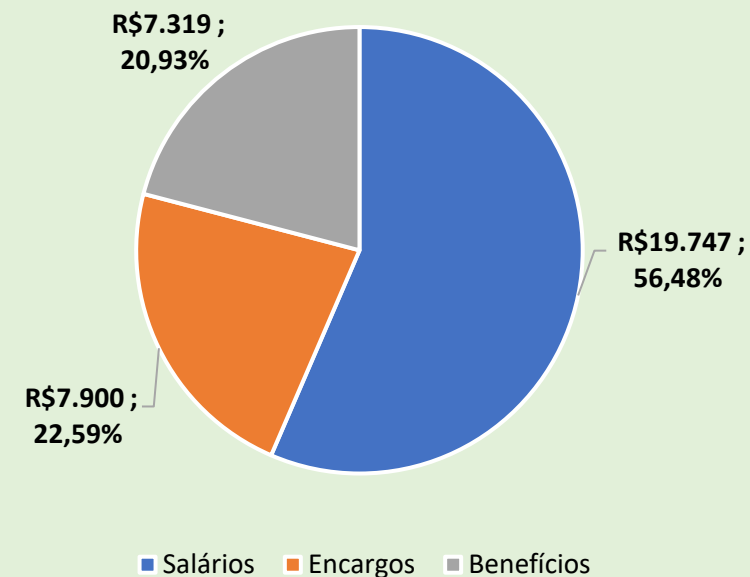
Fiscais versus Qtd. Pessoal | 1o TRI



Tipos de Gastos com Pessoal 2022 (R\$ Mil)

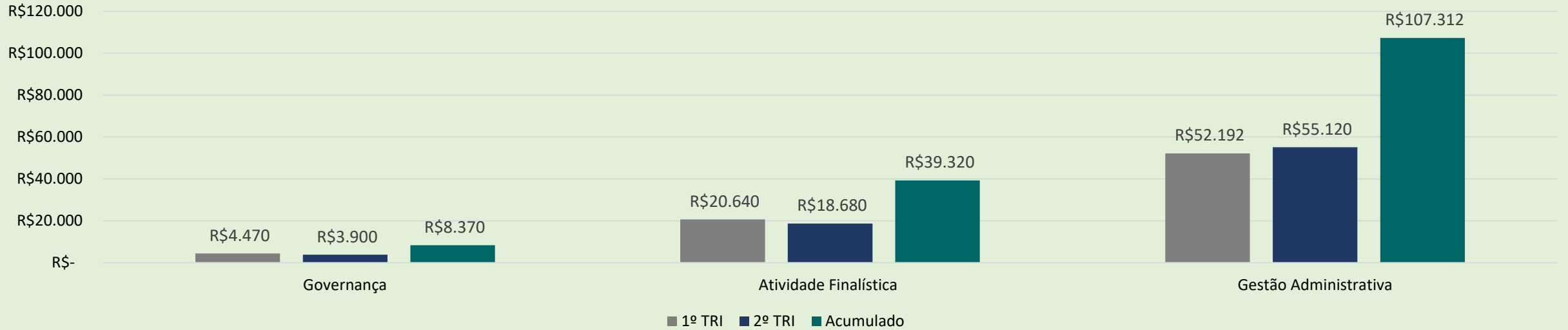


Gastos com Pessoal por Categoria (R\$ Mil) | 1o TRI



Tipos de Gastos com Pessoal 2022 (R\$ Mil)			
Área	1º TRI	2º TRI	Acumulado
Gastos com Pessoal Acumulado até	R\$ 38.217	R\$ 34.966	R\$ 73.273
Receita de Contribuição Acumulada até	R\$ 238.814	R\$ 77.050	R\$ 315.685
Pessoal x Receita	16,00%	45,38%	23,21%

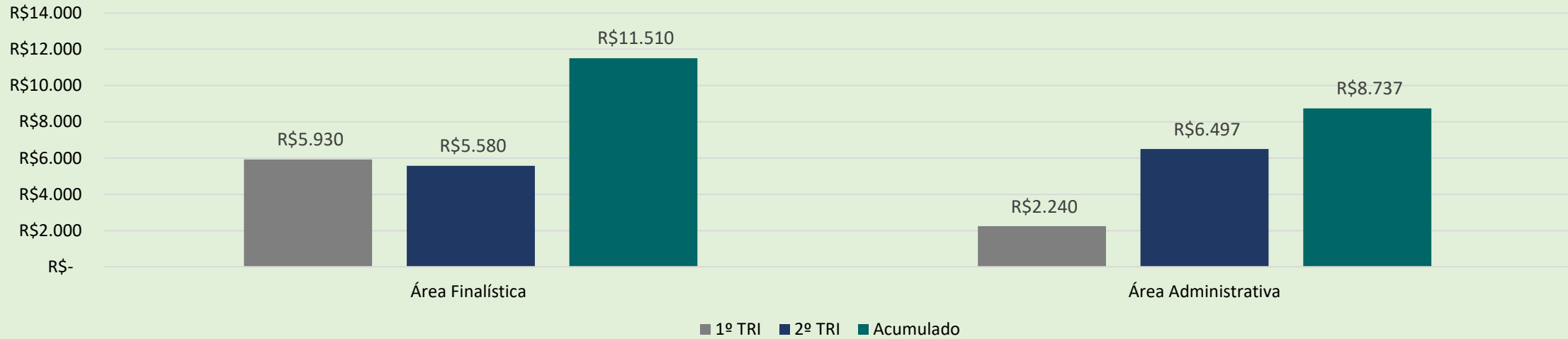
Custeio 2022 (R\$ Mil)



Execução do Orçamento 2º Trimestre			
Centros de Custo com Movimentação no 2º Trimestre	Orçado	Executado no Trimestre	% Executado do Orçamento no Trimestre
Atividades do Registro Profissional	R\$ 65.350,00	R\$ 7.146,00	10,93
Atividades da Fiscalização	R\$ 188.970,00	R\$ 11.534,19	6,10
Atividades da Plenária Ordinária	R\$ 19.000,00	R\$ 3.300,00	17,37
Atividades Finalísticas da Diretoria	R\$ 3.600,00	R\$ 600,00	16,67
Atividades de Gestão e Administração da Sede	R\$ 323.950,00	R\$ 53.835,81	16,62
Projeto - Aquisição de bens móveis para a sede do CRQ XVIII	R\$ 51.600,00	R\$ 684,00	1,33
Atividades de Gestão Administrativa da Diretoria	R\$ 1.930,00	R\$ 600,00	31,09
Total	R\$ 654.400,00	R\$ 77.700,00	11,87

Custeio 2021 (R\$ Mil)			
Tipo	1º TRI	2º TRI	Acumulado
Custeio Acumulado até (R\$ Mil)	R\$ 77.302	R\$ 77.700	R\$ 155.002
Receita de Contribuição Acumulada até	R\$ 238.814	R\$ 77.050	R\$ 315.685
Custeio x Receita	32,37%	100,84%	49,10%

Terceirizados 2022 (R\$ Mil)



Terceirizados 2022 (R\$ Mil)			
Tipo	1º TRI	2º TRI	Acumulado
Custeio Acumulado até (R\$ Mil)	R\$ 8.170	R\$ 12.077	R\$ 20.247
Receita de Contribuição Acumulada até	R\$ 238.814	R\$ 77.050	R\$ 315.685
Custeio x Receita	3,42%	15,67%	6,41%

*Informações
Orçamentárias,
Financeiras e Contábeis*

5

Nesta sessão encontramos um resumo das demonstrações contábeis a seguir:

Balanco patrimonial, balanço orçamentário, balanço financeiro, demonstração do fluxo de caixa e demonstração das variações patrimoniais.

As informações constantes nas demonstrações contábeis acima citadas revelam, nos seus aspectos mais relevantes, a situação orçamentária, financeira e patrimonial do CRQ XVIII-PI.

Os demonstrativos foram elaborados observando as normas contábeis vigentes no Brasil, a saber: a lei 4.320/64, as Normas Brasileiras de Contabilidade Técnicas do Setor Público - NBC TSP e o Manual de Contabilidade Aplicada ao Setor Público - MCASP.

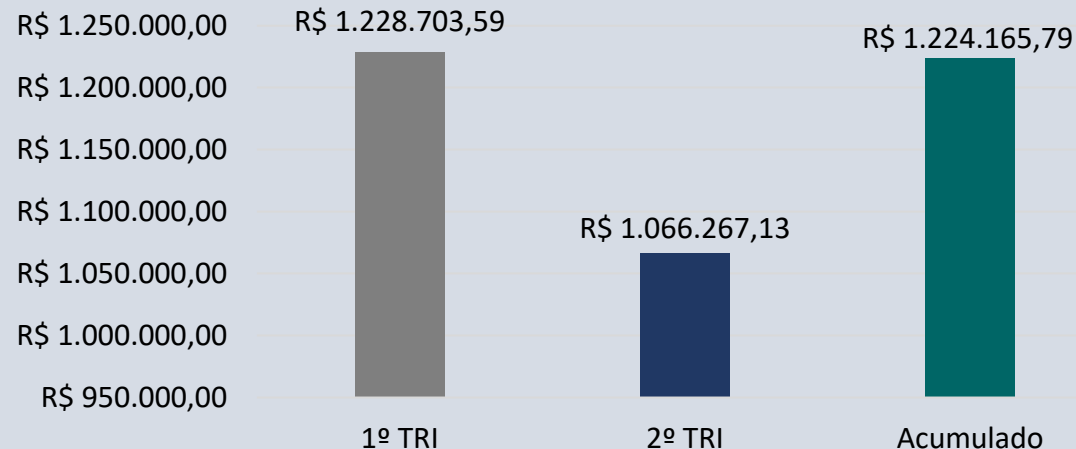
Cabe ressaltar que as demonstrações contábeis na íntegra estão disponíveis no portal da transparência da Autarquia no link:

<https://crq-pi.implanta.net.br/portalTransparencia/#publico/inicio>, obedecendo à Lei 12.527/2011.

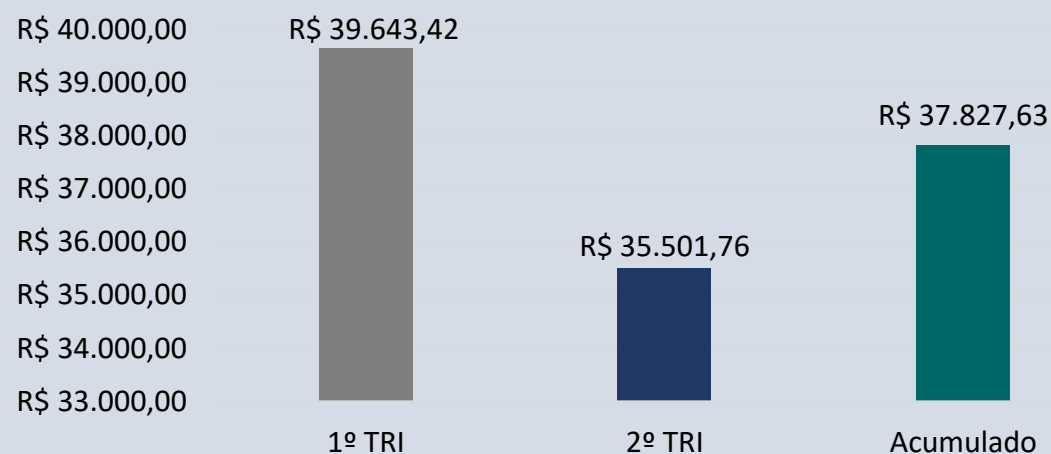
Balço Patrimonial

ATIVO		PASSIVO	
Especificação	Exercício Atual	Especificação	Exercício Atual
ATIVO CIRCULANTE	1.284.551,33	PASSIVO CIRCULANTE	35.501,76
CAIXA E EQUIVALENTES DE CAIXA	1.066.267,13	OBRIGAÇÕES TRABALHISTAS, PREVIDENCIÁRIAS E ASSISTENCIAIS APAGAR A CURTO PRAZO	43,54
CRÉDITOS A CURTO PRAZO	215.972,21	EMPRÉSTIMOS E FINANCIAMENTOS A CURTO PRAZO	0,00
DEMAIS CRÉDITOS E VALORES A CURTO PRAZO	2.311,99	FORNECEDORES E CONTAS A PAGAR A CURTO PRAZO	15.314,86
INVESTIMENTOS E APLICAÇÕES TEMPORÁRIAS A CURTO PRAZO	0,00	OBRIGAÇÕES FISCAIS A CURTO PRAZO	2.236,15
ESTOQUES	0,00	OBRIGAÇÕES DE REPARTIÇÃO A OUTROS ENTES	0,00
VARIAÇÕES PATRIMONIAIS DIMINUTIVAS PAGAS ANTECIPADAMENTE	0,00	PROVISÕES A CURTO PRAZO	17.626,04
		DEMAIS OBRIGAÇÕES A CURTO PRAZO	281,17
ATIVO NÃO-CIRCULANTE	106.570,15	PASSIVO NÃO-CIRCULANTE	0,00
ATIVO REALIZÁVEL A LONGO PRAZO	0,00	OBRIGAÇÕES TRABALHISTAS, PREVIDENCIÁRIAS E ASSISTENCIAIS APAGAR A LONGO PRAZO	0,00
INVESTIMENTOS	0,00	EMPRÉSTIMOS E FINANCIAMENTOS A LONGO PRAZO	0,00
IMOBILIZADO	106.570,15	FORNECEDORES A LONGO PRAZO	0,00
BENS MÓVEIS	106.570,15	OBRIGAÇÕES FISCAIS A LONGO PRAZO	0,00
INTANGÍVEL	0,00	OBRIGAÇÕES DE REPARTIÇÃO A OUTROS ENTES	0,00
		TOTAL DO PASSIVO	35.501,76
		PATRIMÔNIO LÍQUIDO	
		Especificação	Exercício Atual
		Patrimônio Social e Capital Social	0,00
		Ajuste de avaliação Patrimonial	0,00
		Demais Reservas	0,00
		Resultados Acumulados	1.355.619,72
		TOTAL DO PATRIMÔNIO LÍQUIDO	1.355.619,72
TOTAL	1.391.121,48	TOTAL	1.391.121,48
ATIVO FINANCEIRO	1.066.267,13	PASSIVO FINANCEIRO	15.904,99
ATIVO PERMANENTE	324.854,35	PASSIVO PERMANENTE	0,00
SALDO PATRIMONIAL			1.375.216,49
	Exercício Atual	Exercício Anterior	
Superávit Financeiro	1.050.362,14	1.033.487,38	

Caixa e Equivalente de Caixa 2022 (R\$ Mil)




Obrigações a Curto Prazo 2022 (R\$ Mil)



Balanço Orçamentário

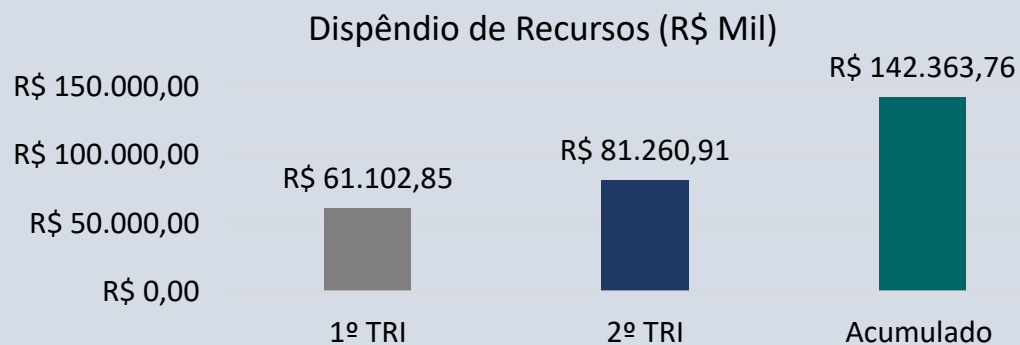
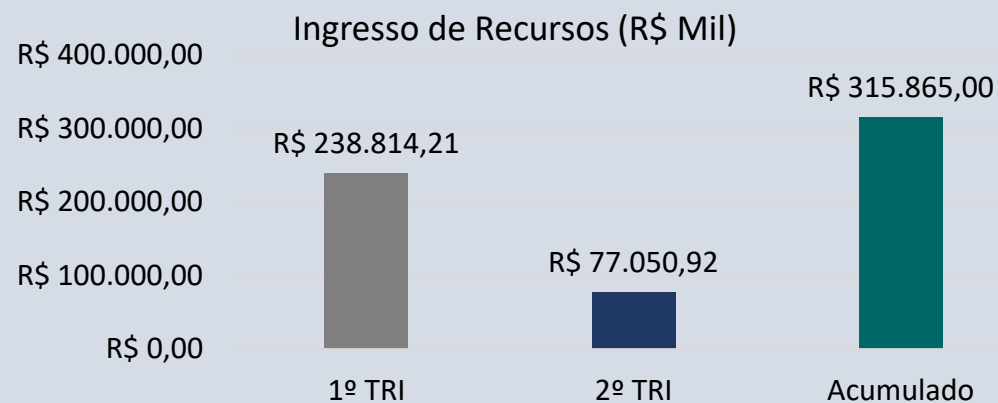
RECEITAS ORÇAMENTÁRIAS		PREVISÃO INICIAL	PREVISÃO ATUALIZADA	RECEITAS REALIZADAS	SALDO
RECEITA CORRENTE		610.000,00	610.000,00	77.050,92	-532.949,08
RECEITAS DE CONTRIBUIÇÕES		385.000,00	385.000,00	40.928,81	-344.071,19
RECEITAS PATRIMONIAIS		40.000,00	40.000,00	27.052,99	-12.947,01
RECEITAS DE SERVIÇOS		33.000,00	33.000,00	7.853,00	-25.147,00
TRANSFERÊNCIAS CORRENTES		145.000,00	145.000,00	0,00	-145.000,00
OUTRAS RECEITAS CORRENTES		7.000,00	7.000,00	1.216,12	-5.783,88
RECEITA DE CAPITAL		362.600,00	362.600,00	0,00	-362.600,00
OUTRAS RECEITAS DE CAPITAL		22.600,00	22.600,00	0,00	-22.600,00
OUTRAS RECEITAS		22.600,00	22.600,00	0,00	-22.600,00
SUB-TOTAL DAS RECEITAS		972.600,00	972.600,00	77.050,92	-895.549,08
DÉFICIT		0,00	0,00	0,00	0,00
TOTAL		972.600,00	972.600,00	77.050,92	-895.549,08
DESPESAS ORÇAMENTÁRIAS	DOTAÇÃO ATUALIZADA	DESPESAS EMPENHADAS	DESPESAS LIQUIDADAS	DESPESAS PAGAS	SALDO DOTAÇÃO
CRÉDITO DISPONÍVEL	972.600,00	26.293,25	77.700,00	81.260,91	946.306,75
CRÉDITO DISPONÍVEL - DESPESAS CORRENTES	610.000,00	25.609,25	77.016,00	80.576,91	584.390,75
PESSOAL E ENCARGOS SOCIAIS	201.270,00	0,00	32.397,63	32.597,25	201.270,00
OUTRAS DESPESAS CORRENTES	408.730,00	25.609,25	44.618,37	47.979,66	383.120,75
OUTRAS DESPESAS CORRENTES - APLICAÇÕES DIRETAS	408.730,00	25.609,25	44.618,37	47.979,66	383.120,75
MATERIAL DE CONSUMO	61.100,00	2.467,24	2.467,24	2.467,24	58.632,76
PASSAGENS E DESPESAS COM LOCOMOÇÃO	7.000,00	2.516,49	2.516,49	2.516,49	4.483,51
OUTROS SERVIÇOS DE TERCEIROS - PESSOA FÍSICA	110.430,00	16.218,75	20.915,75	20.915,75	94.211,25
OUTROS SERVIÇOS DE TERCEIROS - PESSOA JURÍDICA	94.000,00	4.406,77	10.459,03	13.116,47	89.593,23
SERVIÇOS DE TECNOLOGIA DA INFORMAÇÃO E COMUNICAÇÃO - PJ	37.600,00	0,00	1.904,49	2.410,49	37.600,00
AUXÍLIO ALIMENTAÇÃO	30.700,00	0,00	4.345,01	4.418,34	30.700,00
OBRIGAÇÕES TRIBUTÁRIAS E CONTRIBUTIVAS	1.500,00	0,00	0,00	171,36	1.500,00
AUXÍLIO TRANSPORTE	17.000,00	0,00	2.010,36	1.963,52	17.000,00
CRÉDITO DISPONÍVEL - DESPESAS DE CAPITAL	362.600,00	684,00	684,00	684,00	361.916,00
EQUIPAMENTOS E MATERIAL PERMANENTE	322.600,00	684,00	684,00	684,00	321.916,00
SUB-TOTAL DAS DESPESAS	972.600,00	26.293,25	77.700,00	81.260,91	946.306,75
SUPERÁVIT	0,00	50.757,67	0,00	0,00	50.757,67
TOTAL	972.600,00	77.050,92	77.700,00	81.260,91	895.549,08

Despesas Correntes Liquidadas 2022 (R\$ Mil)



Balanço Financeiro


INGRESSOS	Exercício Atual	DISPÊNDIOS	Exercício Atual
Receita Orçamentária	77050,92	Despesa Orçamentária	81260,91
RECEITA CORRENTE	77050,92	CRÉDITO EMPENHADO - PAGO - DESPESAS CORRENTES	80576,91
RECEITAS DE CONTRIBUIÇÕES	40928,81	PESSOAL E ENCARGOS SOCIAIS	32597,25
RECEITAS PATRIMONIAIS	27052,99	OUTRAS DESPESAS CORRENTES	47979,66
RECEITAS DE SERVIÇOS	7853	OUTRAS DESPESAS CORRENTES - APLICAÇÕES DIRETAS	47979,66
OUTRAS RECEITAS CORRENTES	1216,12	CRÉDITO EMPENHADO - PAGO - DESPESAS DE CAPITAL	684
		EQUIPAMENTOS E MATERIAL PERMANENTE	684
		Transferências Financeiras Concedidas	0
Transferências Financeiras Recebidas	0	Pagamentos Extraorçamentários	12113,67
Recebimentos Extraorçamentários	11785,86	Pagamentos de Restos a Pagar Não Processados	0
Inscrição de Restos a Pagar Não Processados	0	Pagamentos de Restos a Pagar Processados	0
Inscrição de Restos a Pagar Processados	0	Depósitos Restituíveis e Valores Vinculados	0
Depósitos Restituíveis e Valores Vinculados	0	Outros Pagamentos Extraorçamentários	12113,67
Outros Recebimentos Extraorçamentários	11785,86	Saldo em espécie para o Exercício Seguinte	1224165,79
Saldo em espécie do Exercício Anterior	1228703,59	Caixa e Equivalente de Caixa	1224165,79
Caixa e Equivalente de Caixa	1228703,59	Depósitos. Rest. Vlrs Vinculados	0
Depósitos. Rest. Vlrs Vinculados	0		
Total	1.317.540,37	Total	1.317.540,37



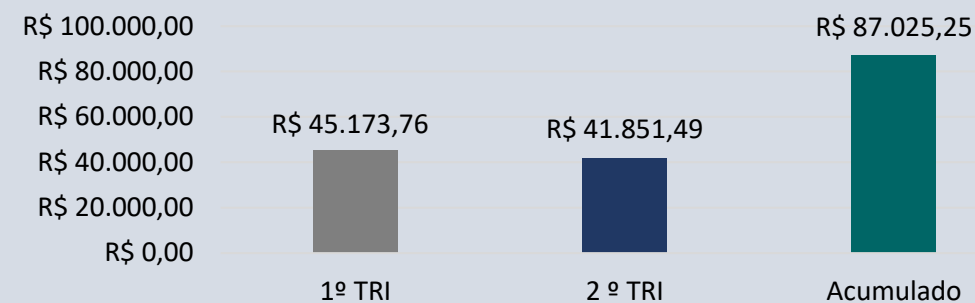
Variações Patrimoniais

VARIAÇÕES PATRIMONIAIS QUANTITATIVAS			
Exercício Atual		Exercício Atual	
VARIAÇÃO PATRIMONIAL AUMENTATIVA	315.865,13	VARIAÇÃO PATRIMONIAL	158.034,12
CONTRIBUIÇÕES	249.815,30	PESSOAL E ENCARGOS	87.025,25
CONTRIBUIÇÕES DE INTERESSE DAS CATEGORIAS PROFISSIONAIS	249.815,30	REMUNERAÇÃO DE PESSOAL	50.228,38
CONTRIBUIÇÕES DE INTERESSE DAS CATEGORIAS PROFISSIONAIS - CONSOLIDAÇÃO	249.815,30	REMUNERAÇÃO A PESSOAL - RGPS	50.228,38
EXPLORAÇÃO E VENDA DE BENS, SERVIÇOS E DIREITOS	15.113,75	ENCARGOS PATRONAIS	19.082,46
EXPLORAÇÃO DE BENS E DIREITOS E PRESTAÇÃO DE SERVIÇOS	15.113,75	ENCARGOS PATRONAIS - RGPS	14.944,17
VALOR BRUTO DE EXPLORAÇÃO DE BENS E DIREITOS E PRESTAÇÃO DE SERVIÇOS	15.113,75	ENCARGOS PATRONAIS - FGTS	4.138,29
VARIAÇÕES PATRIMONIAIS AUMENTATIVAS FINANCEIRAS	50.936,08	BENEFICIOS A PESSOAL	17.714,41
JUROS E ENCARGOS DE MORA	2.191,76	BENEFICIOS A PESSOAL - RGPS	17.714,41
OUTROS JUROS E ENCARGOS DE MORA	2.191,76	USO DE BENS, SERVICOS E CONSUMO DE CAPITAL FIXO	70.837,51
REMUNERAÇÃO DE DEPÓSITOS BANCÁRIOS E APLICAÇÕES FINANCEIRAS	48.744,32	USO DE MATERIAL DE CONSUMO	5.319,29
REMUNERAÇÃO DE APLICAÇÕES FINANCEIRAS	48.744,32	CONSUMO DE MATERIAL	5.319,29
OUTRAS VARIAÇÕES PATRIMONIAIS AUMENTATIVAS	0,00	SERVICOS	65.518,22
DIVERSAS VARIAÇÕES PATRIMONIAIS AUMENTATIVAS	0,00	DIARIAS	5.983,75
INDENIZAÇÕES	0,00	SERVICOS TERCEIROS - PESSOA FÍSICA	31.417,00
		SERVICOS TERCEIROS - PESSOA JURÍDICA	28.117,47
		VPD - TRIBUTARIAS	171,36
		IMPOSTOS, TAXAS E CONTRIBUICOES DE MELHORIA	171,36
		TAXAS	171,36
Total das Variações Ativas :	315.865,13	Total das Variações Passivas :	158.034,12
RESULTADO PATRIMONIAL			
Déficit do Exercício		Superávit do Exercício	157.831,01
Total	315.865,13	Total	315.865,13

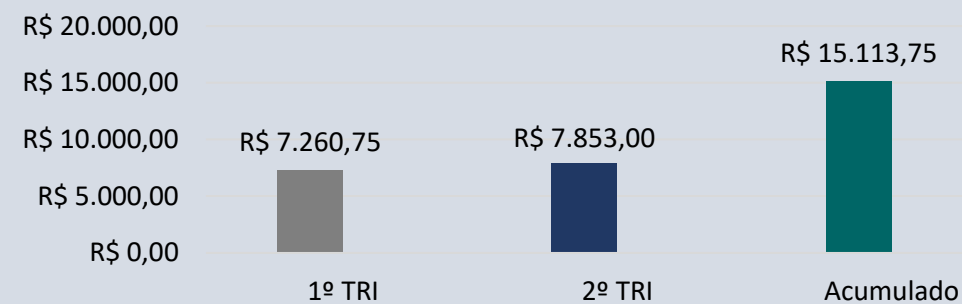
Remuneração de Aplicações Financeiras (R\$ Mil)



Pessoal e Encargos (R\$ Mil)

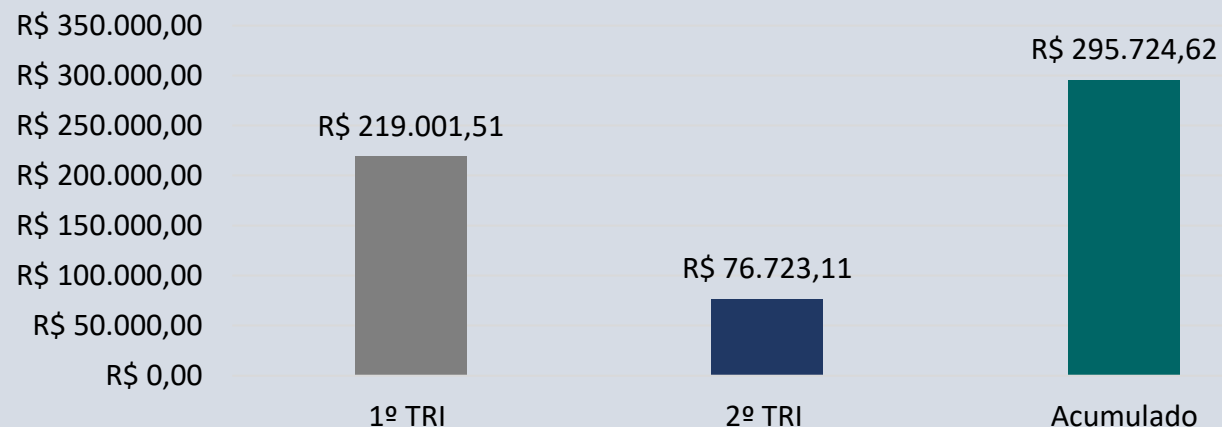


Serviços (R\$ Mil)

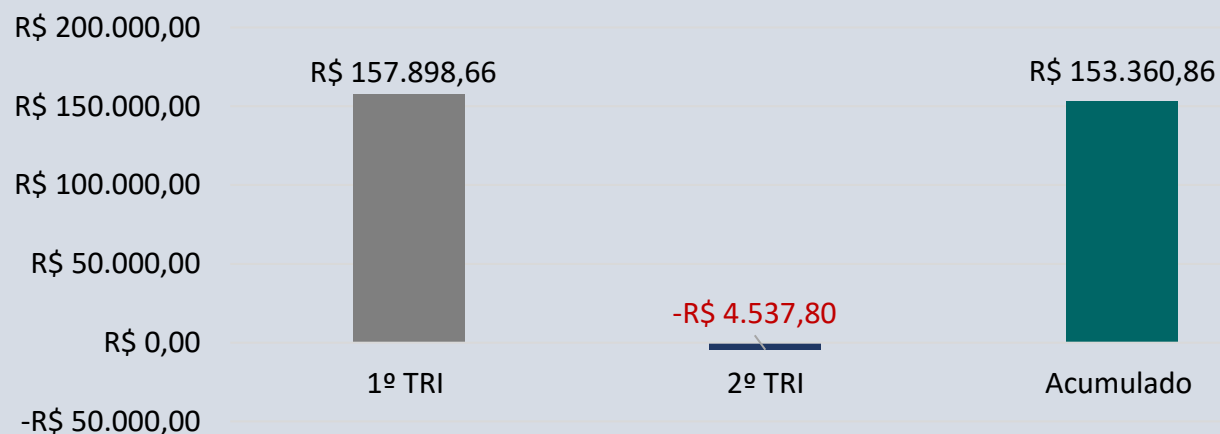


DEMONSTRAÇÃO DO FLUXO DE CAIXA	Exercício Atual
FLUXO DE CAIXA DAS ATIVIDADES DAS OPERAÇÕES	
INGRESSOS	
RECEITA CORRENTE	77.050,92
RECEITAS DE CONTRIBUIÇÕES	40.928,81
RECEITAS PATRIMONIAIS	27.052,99
RECEITAS DE SERVIÇOS	7.853,00
OUTRAS RECEITAS CORRENTES	1.216,12
OUTROS INGRESSOS	11.785,86
DESEMBOLSOS	
OUTROS DESEMBOLSOS	12.113,67
FLUXO DE CAIXA LÍQUIDO DAS ATIVIDADES DAS OPERAÇÕES	76.723,11
FLUXO DE CAIXA DAS ATIVIDADES DE INVESTIMENTO	
INGRESSOS	
DESEMBOLSOS	
CRÉDITO EMPENHADO LIQUIDADO - PAGO - DESPESAS CORRENTES	80.576,91
PESSOAL E ENCARGOS SOCIAIS	32.597,25
OUTRAS DESPESAS CORRENTES	47.979,66
MATERIAL DE CONSUMO	2.467,24
PASSAGENS E DESPESAS COM LOCOMOÇÃO	2.516,49
OUTROS SERVIÇOS DE TERCEIROS - PESSOA FÍSICA	20.915,75
OUTROS SERVIÇOS DE TERCEIROS - PESSOA JURÍDICA	13.116,47
SERVIÇOS DE TECNOLOGIA DA INFORMAÇÃO E COMUNICAÇÃO – PJ	2.410,49
AUXÍLIO ALIMENTAÇÃO	4.418,34
OBRIGAÇÕES TRIBUTÁRIAS E CONTRIBUTIVAS	171,36
AUXÍLIO TRANSPORTE	1.963,52
CRÉDITO EMPENHADO LIQUIDADO - PAGO - DESPESAS DE CAPITAL	684,00
EQUIPAMENTOS E MATERIAL PERMANENTE	684,00
FLUXO DE CAIXA LÍQUIDO DAS ATIVIDADES DE INVESTIMENTO	-81.260,91
FLUXO DE CAIXA DAS ATIVIDADES DE FINANCIAMENTO	
INGRESSOS	
DESEMBOLSOS	
FLUXO DE CAIXA LÍQUIDO DAS ATIVIDADES DE FINANCIAMENTO	0,00
APURAÇÃO DO FLUXO DE CAIXA DO PERÍODO	
GERAÇÃO LÍQUIDA DE CAIXA E EQUIVALENTES DE CAIXA	-4.537,80
CAIXA E EQUIVALENTES DE CAIXA INICIAL	1.228.703,59
CAIXA E EQUIVALENTES DE CAIXA FINAL	1.224.165,79

Fluxo de Caixa Atividade Operacional (R\$ Mil)



Geração Líquida de Caixa e Equiv. de Caixa (R\$ Mil)





RELATÓRIO DE ATIVIDADES

2º TRIMESTRE | 2022

