



# RELATÓRIO DE ATIVIDADES

2º TRIMESTRE | 2023

# Sumário

- 1 Mensagem do Presidente | 3
- 2 Estratégia e Desempenho | 4
- 3 Gestão Finalística | 6
- 4 Conformidade e Gestão Operacional | 11
- 5 Informações Orçamentárias, Financeiras e Contábeis | 16





# Mensagem da Presidente

1

Em 2023 temos grandes desafios, uma reorganização é exigida, pela própria realidade que nos deparamos em relação a volta gradativa de todos os setores, a tecnologia avançando em passos instantâneos as novas pesquisas, a inteligência artificial batendo a nossa porta, temos que nos reinventar diante de tantos desafios. Pois tudo isso nos deixou com mais certeza de não podemos atuar da mesma forma de antes, e com as mudanças vieram os novos aprendizados em toda sociedade e em todos os setores, tornando-nos mais maduros e atualizados.

Sobre as atividades da área da química, os impactos ainda hoje podem ser percebidos, a disponibilidade de insumos para continuarem a linha de produção, problema que comprometeu a sobrevivência e o funcionamento de microempresas e empresas de pequeno porte e à empregabilidade as novas áreas que se apresentam, o meio ambiente precisando de cuidados específicos e nós da área da química enfrentando toda essa mudança com novas pesquisas e avanços.

No entanto, em tempos de grandes mudanças, podemos contar com o trabalho incansável e em todos as frentes do Sistema CFQ/CRQs que por meio de suas equipes de trabalho, prosseguiu com as atualizações das Resoluções Normativas para se adequar as novas categorias que o novo tempo requer, e nos deu possibilidades para na área de fiscalização abranger áreas diferenciadas, aprovando projetos essenciais com aportes financeiros e técnicos onde contemplam CRQ's com realidades totalmente diferentes e sem distinção e a realização de projetos como a agenda política do País (Agenda Legislativa), os próprios comitês que foram criados para trazer mais integração com os movimentos de interesse do sistema e da sociedade em geral.

Em 2023 no CRQ XVIII-Piauí começamos ampliando a nível de estado a nossa fiscalização englobando o Piauí como um todo atuando na fiscalização orientativa e registro de profissionais da química, buscando cumprir suas atribuições precípuas: assegurar que a sociedade receba produtos e serviços de qualidade e assegurar à Química como uma das estratégias de desenvolvimento da nação. Partindo destes pressupostos desde o início da nossa gestão, permanecemos atuando em consonância com os princípios da legalidade, da impessoalidade, da moralidade, da eficiência e da publicidade, balizada pelo planejamento, pela organização, pela transparência e pela prestação de contas. Permanecemos atuando com o objetivo de valorizar os profissionais e empresas da química, assim como contribuir e acompanhar as mudanças e o dinamismo com que as mesmas acontecerão.

## *Estratégia e Desempenho*

# 2

Os desafios impostos pela transformação da sociedade ao longo dos últimos anos, em consequência das ferramentas tecnológicas disponíveis, cria um cenário que exige maior rapidez para avaliar, direcionar e monitorar a gestão do CRQ-PI com um olhar atento ao ambiente interno e externo, promovendo a visão de futuro para mitigar impactos negativos e potencializar os pontos positivos.

Focados numa governança que possa gerar valor público com resultados objetivos para a sociedade, o CRQ-PI fez seu Planejamento estratégico 2018-2028, em conjunto com todos os CRQ's e o CFQ, para aumentar sua eficiência e suprir a necessidade demandada pela sociedade e seus inscritos, fortalecendo o valor da unicidade da categoria e a proteção da ética da profissão de química.

O desempenho está sendo avaliado a partir dos seus centros de custos, portanto o quadro a seguir mostrará os percentuais alcançados nesse primeiro trimestre com cada área de seu centro de custo e conforme indicador adotado.

Execução do Orçamento 2º Trimestre					
Centros de Custo com Movimentação no 2º Trimestre	Orçado	Executado no Trimestre	Execução Acumulada	% Executado do Orçamento no Trimestre	% Executado do Orçamento Acumulado
Atividades do Registro Profissional	R\$ 58.720,00	R\$ 7.672,00	R\$ 13.708,00	13,07	23,34
Atividades da Fiscalização	R\$ 167.650,00	R\$ 26.251,03	R\$ 58.142,21	15,66	34,68
Projeto - Aquisição de bens móveis para a Fiscalização	R\$ 354.000,00	R\$ 2.099,00	R\$ 272.099,00	0,59	76,86
Atividades da Plenária Ordinária	R\$ 20.000,00	R\$ 4.420,00	R\$ 7.940,00	22,10	39,70
Atividades Finalísticas da Diretoria	R\$ 4.000,00	R\$ 0,00	R\$ 1.200,00	0,00	30,00
Atividades de Gestão e Administração da Sede	R\$ 335.130,00	R\$ 49.094,87	R\$ 124.233,52	14,65	37,07
Atividades de Gestão Administrativa da Diretoria	R\$ 2.000,00	R\$ 1.360,00	R\$ 1.360,00	68,00	68,00
<b>Total</b>	<b>R\$ 941.500,00</b>	<b>R\$ 90.896,90</b>	<b>R\$ 478.682,73</b>	<b>9,65</b>	<b>50,84</b>

3

*Gestão Finalística*

# Jetons pagos



Jetons 2023 (R\$ Mil)			
Área	1º TRI	2º TRI	Acumulado
Jetons até	R\$ 4.720	R\$ 5.780	R\$ 10.500
Receita de Contribuição Acumulada até	R\$ 253.520	R\$ 118.359	R\$ 371.879
<b>Jeton x Receita</b>	<b>1,86%</b>	<b>4,88%</b>	<b>2,82%</b>

# Resultados da Fiscalização

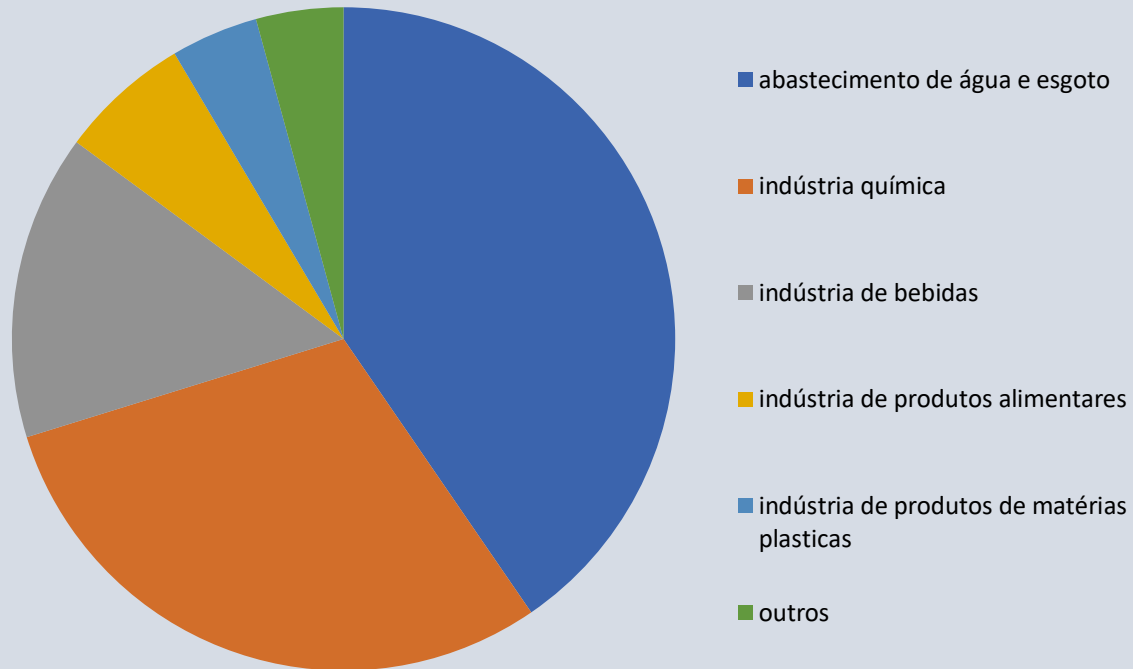
Fiscalizações Realizadas	
Pessoas Físicas	Pessoas jurídicas
0	47

Resultados das Fiscalizações	
Autos de Infração	Notificações
15	0

Processos Instaurados	
Julgados	Arquivados
7	0

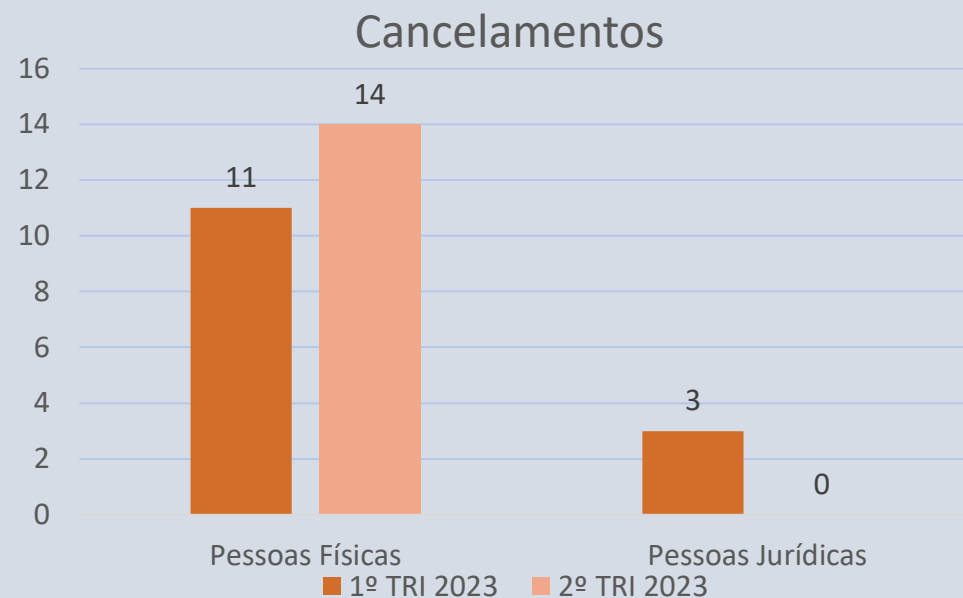
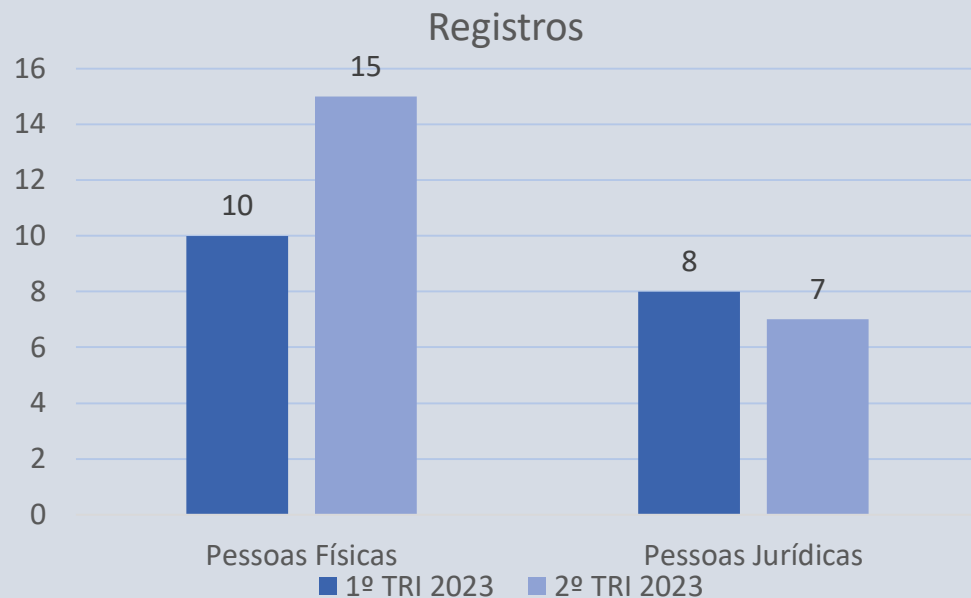
Procedimento Fiscalização	
Proativo	Reativo
42	5

## fiscalização por atividade





# Resultados do Registro



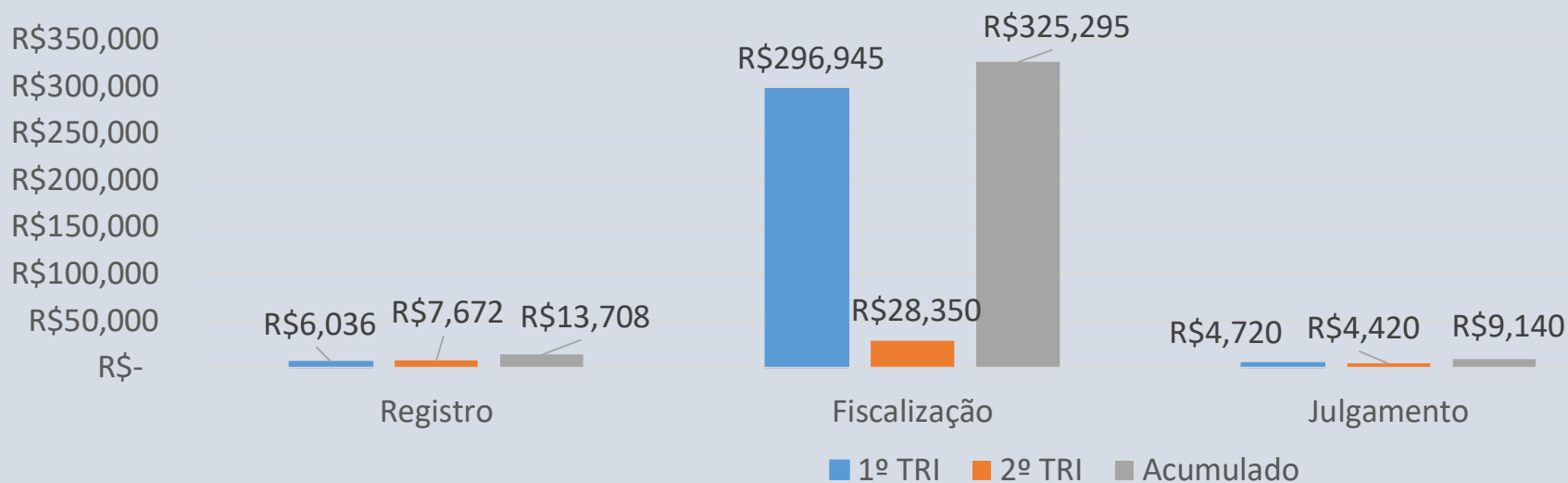
#### Registros realizados 2º TRI

Pessoas Físicas	Pessoas jurídicas
15	7

#### Cancelamentos realizados 2º TRI

Pessoas Físicas	Pessoas jurídicas
14	0

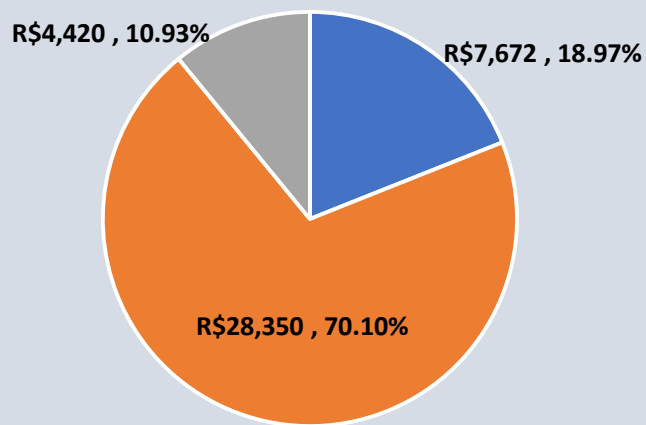
### Custeio Atividade Finalística 2023 (R\$ Mil)



**Observação**

- Em janeiro de 2023, primeiro trimestre do exercício, foi efetuada a compra de um veículo com o auxílio financeiro concedido pelo CFQ no ano anterior. Por isso o valor de custeio no centro de custo da fiscalização no referido período apresenta um valor alto comparado com o segundo trimestre.

### Custeio Atividade Finalística (R\$ Mil) | 2o TRI



■ Registro ■ Fiscalização ■ Julgamento

Área	1º TRI	2º TRI	Acumulado
Atividade Finalística Acumulada até (R\$ Mil)	R\$ 307.701	R\$ 40.442	R\$ 348.143
Receita de Contribuição Acumulada até	R\$ 253.520	R\$ 118.359	R\$ 371.879
<b>Custeio x Receita</b>	<b>121,37%</b>	<b>34,17%</b>	<b>93,62%</b>

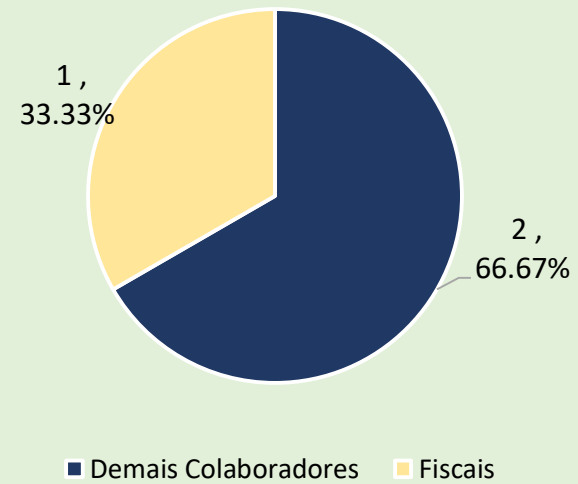
4

*Conformidade e Gestão  
Operacional*

Colaboradores por Área de Atuação   2023			
Área	Janeiro	Fevereiro	Março
Finalística	1	1	1
Gestão	2	2	2
Controle Interno	-	-	-
<b>Total</b>	<b>3</b>	<b>3</b>	<b>3</b>

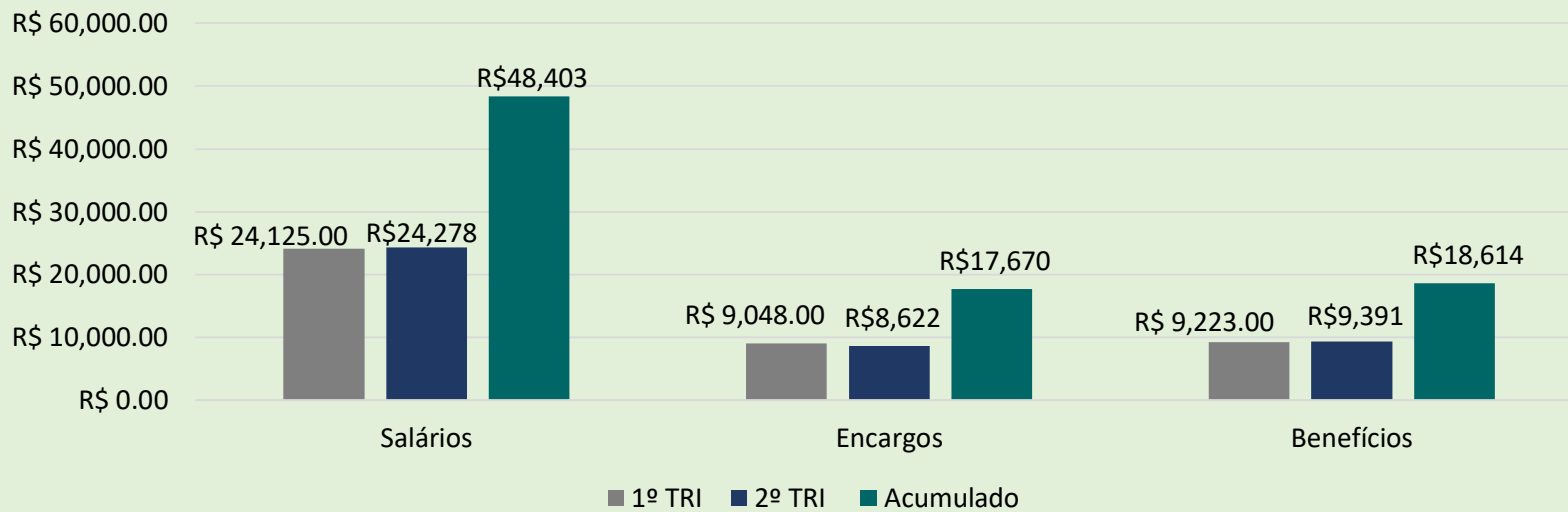
<b>Fiscais</b>	<b>1</b>	<b>1</b>	<b>1</b>
<b>%</b>	<b>33,33%</b>	<b>33,33%</b>	<b>33,33%</b>

Fiscais versus Qtd. Pessoal | 2o TRI

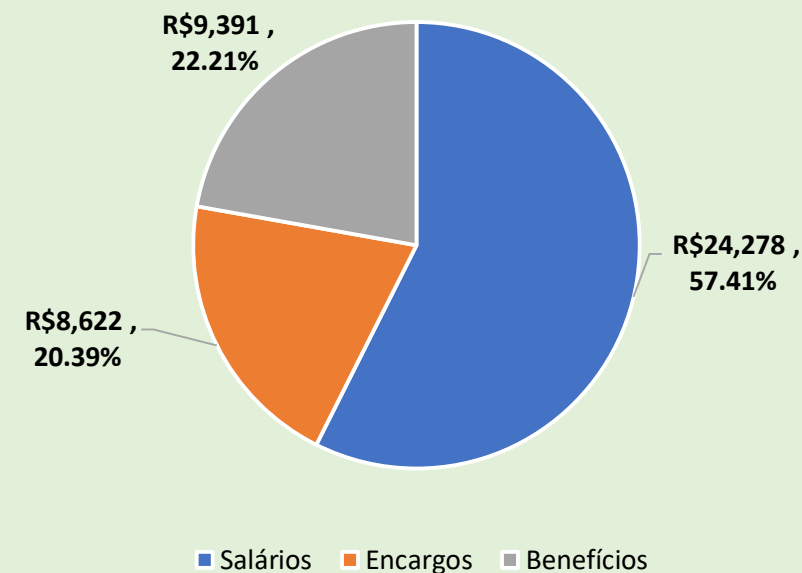




**Tipos de Gastos com Pessoal 2023 (R\$ Mil)**

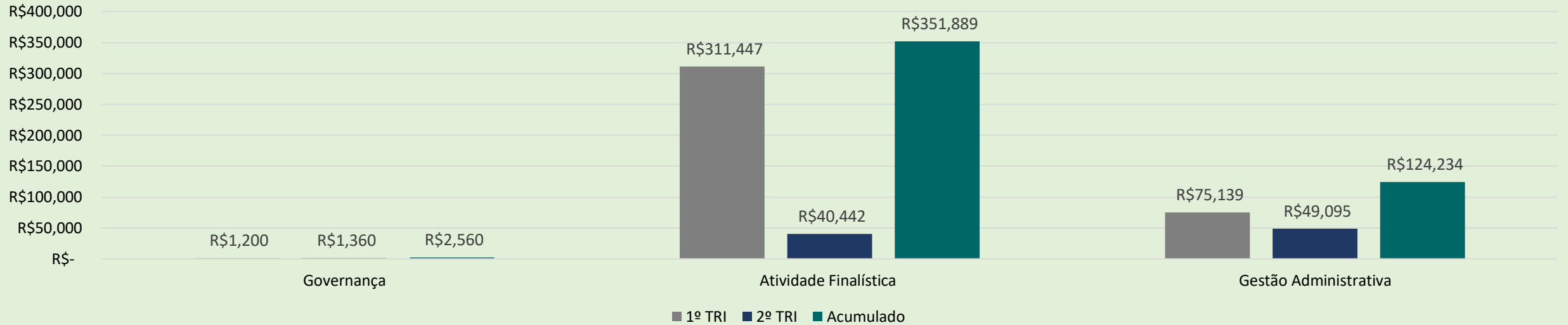


**Gastos com Pessoal por Categoria (R\$ Mil) | 2o TRI**



Tipos de Gastos com Pessoal 2023 (R\$ Mil)			
Área	1º TRI	2º TRI	Acumulado
Gastos com Pessoal Acumulado até	R\$ 42.396	R\$ 42.291	R\$ 84.687
Receita de Contribuição Acumulada até	R\$ 253.520	R\$ 118.359	R\$ 371.879
<b>Pessoal x Receita</b>	<b>16,72%</b>	<b>35,73%</b>	<b>22,77%</b>

### Custeio 2023 (R\$ Mil)



#### Observação

• Em janeiro de 2023, primeiro trimestre do exercício, foi efetuada a compra de um veículo com o auxílio financeiro concedido pelo CFQ no ano anterior. Por isso o valor de custeio no referido período apresenta um valor alto comparado com o segundo trimestre.

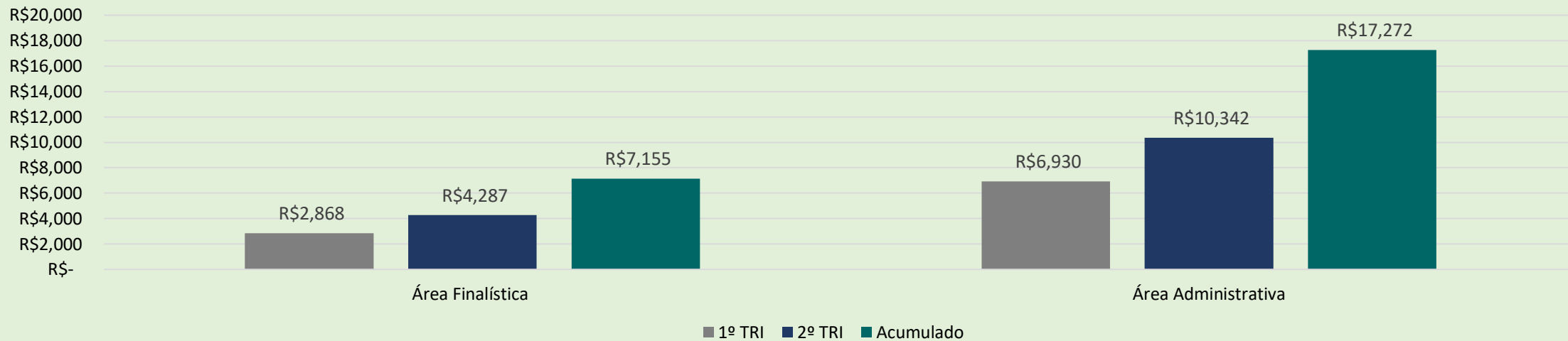
#### Execução do Orçamento 2º Trimestre

Centros de Custo com Movimentação no 1º Trimestre	Orçado	Executado no Trimestre	% Executado do Orçamento no Trimestre
Atividades do Registro Profissional	R\$ 58.720,00	R\$ 7.672,00	13,07
Atividades da Fiscalização	R\$ 167.650,00	R\$ 26.251,03	15,66
Projeto - Aquisição de bens móveis para a Fiscalização	R\$ 354.000,00	R\$ 2.099,00	0,59
Atividades da Plenária Ordinária	R\$ 20.000,00	R\$ 4.420,00	22,10
Atividades de Gestão e Administração da Sede	R\$ 335.130,00	R\$ 49.094,87	14,65
Atividades de gestão administrativa da Diretoria	R\$ 2.000,00	R\$ 1.360,00	68,00
<b>Total</b>	<b>R\$ 937.500,00</b>	<b>R\$ 90.896,90</b>	<b>9,70</b>

#### Custeio 2023 (R\$ Mil)

Tipo	1º TRI	2º TRI	Acumulado
Custeio Acumulado até (R\$ Mil)	R\$ 387.786	R\$ 90.897	R\$ 478.683
Receita de Contribuição Acumulada até	R\$ 253.520	R\$ 118.359	R\$ 371.879
<b>Custeio x Receita</b>	<b>152,96%</b>	<b>76,80%</b>	<b>128,72%</b>

### Terceirizados 2023 (R\$ Mil)



Terceirizados 2023 (R\$ Mil)			
Tipo	1º TRI	2º TRI	Acumulado
Custeio Acumulado até (R\$ Mil)	R\$ 9.798	R\$ 14.629	R\$ 24.427
Receita de Contribuição Acumulada até	R\$ 253.520	R\$ 118.359	R\$ 371.879
<b>Custeio x Receita</b>	<b>3,86%</b>	<b>12,36%</b>	<b>6,57%</b>

*Informações  
Orçamentárias,  
Financeiras e Contábeis*

5

Nesta sessão encontramos um resumo das demonstrações contábeis a seguir:

Balanco patrimonial, balanço orçamentário, balanço financeiro, demonstração do fluxo de caixa e demonstração das variações patrimoniais.

As informações constantes nas demonstrações contábeis acima citadas revelam, nos seus aspectos mais relevantes, a situação orçamentária, financeira e patrimonial do CRQ XVIII-PI.

Os demonstrativos foram elaborados observando as normas contábeis vigentes no Brasil, a saber: a lei 4.320/64, as Normas Brasileiras de Contabilidade Técnicas do Setor Público - NBC TSP e o Manual de Contabilidade Aplicada ao Setor Público - MCASP.

Cabe ressaltar que as demonstrações contábeis na íntegra estão disponíveis no portal da transparência da Autarquia no link:

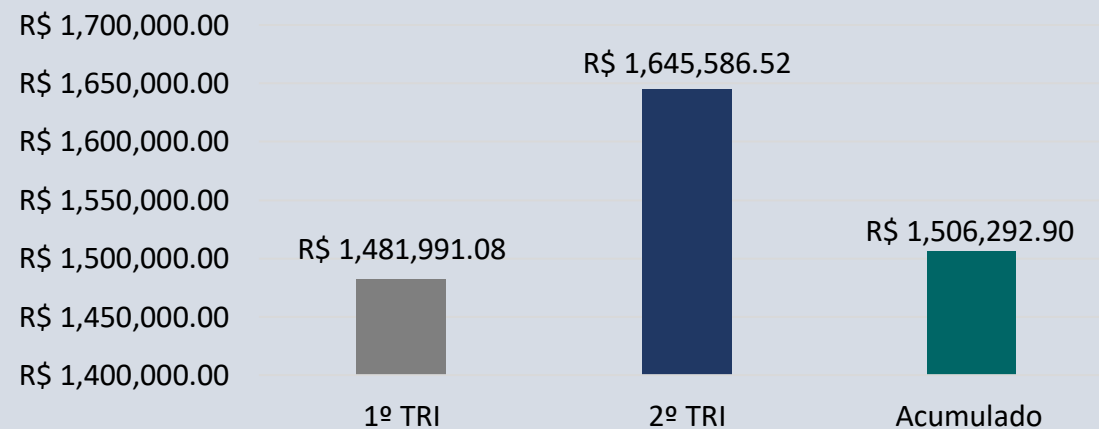
<https://crq-pi.implanta.net.br/portalTransparencia/#publico/inicio>, obedecendo à Lei 12.527/2011.



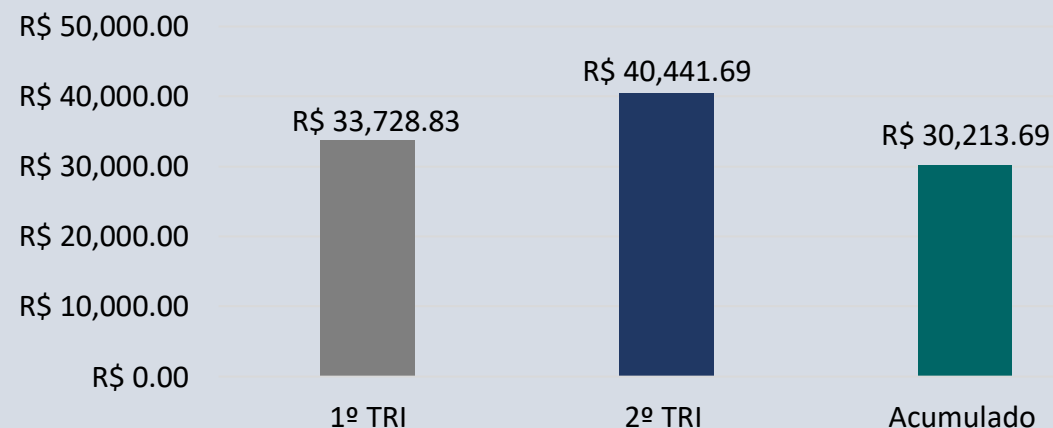
# Balanço Patrimonial

ATIVO		PASSIVO	
Especificação	Exercício Atual	Especificação	Exercício Atual
<b>ATIVO CIRCULANTE</b>	<b>1.856.409,68</b>	<b>PASSIVO CIRCULANTE</b>	<b>40.441,69</b>
CAIXA E EQUIVALENTES DE CAIXA	1.645.586,52	OBRIGAÇÕES TRABALHISTAS, PREVIDENCIÁRIAS E ASSISTENCIAIS APAGAR A CURTO PRAZO	625,01
CRÉDITOS A CURTO PRAZO	205.350,48	EMPRÉSTIMOS E FINANCIAMENTOS A CURTO PRAZO	0,00
DEMAIS CRÉDITOS E VALORES A CURTO PRAZO	5.472,68	FORNECEDORES E CONTAS A PAGAR A CURTO PRAZO	19.026,92
INVESTIMENTOS E APLICAÇÕES TEMPORÁRIAS A CURTO PRAZO	0,00	OBRIGAÇÕES FISCAIS A CURTO PRAZO	2.776,08
VARIAÇÕES PATRIMONIAIS DIMINUTIVAS PAGAS ANTECIPADAMENTE	0,00	PROVISÕES A CURTO PRAZO	17.732,51
	0,00	DEMAIS OBRIGAÇÕES A CURTO PRAZO	281,17
<b>ATIVO NÃO-CIRCULANTE</b>	<b>120.136,52</b>	<b>PASSIVO NÃO-CIRCULANTE</b>	<b>0,00</b>
IMOBILIZADO	120.136,52	FORNECEDORES A LONGO PRAZO	0,00
BENS MÓVEIS	120.136,52	OBRIGAÇÕES FISCAIS A LONGO PRAZO	0,00
		<b>TOTAL DO PASSIVO</b>	<b>40.441,69</b>
		<b>PATRIMÔNIO LÍQUIDO</b>	
		<b>Especificação</b>	<b>Exercício Atual</b>
		Patrimônio Social e Capital Social	0,00
		Ajuste de avaliação Patrimonial	0,00
		Demais Reservas	0,00
		Resultados Acumulados	1.936.104,51
		<b>TOTAL DO PATRIMÔNIO LÍQUIDO</b>	<b>1.936.104,51</b>
<b>TOTAL</b>	<b>1.976.546,20</b>	<b>TOTAL</b>	<b>1.976.546,20</b>
ATIVO FINANCEIRO	1.645.586,52	PASSIVO FINANCEIRO	22.739,20
ATIVO PERMANENTE	330.959,68	PASSIVO PERMANENTE	0,00
<b>SALDO PATRIMONIAL</b>			<b>1.953.807,00</b>

Caixa e Equivalente de Caixa 2023 (R\$ Mil)



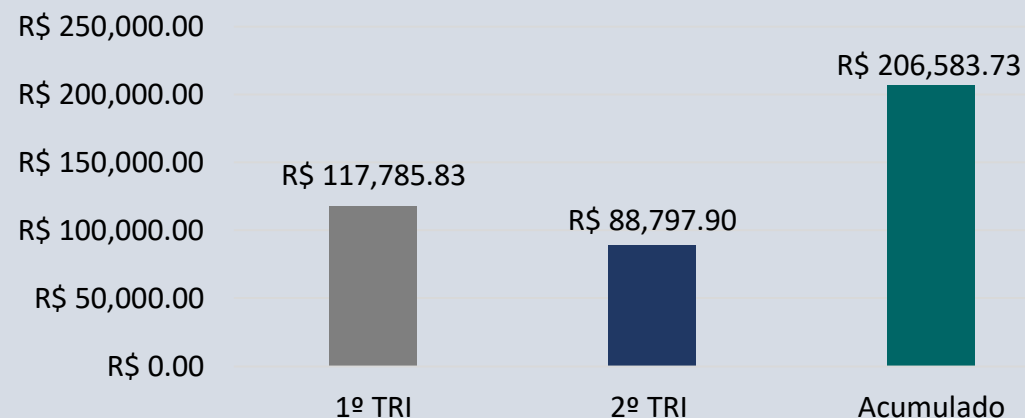
Obrigações a Curto Prazo 2023 (R\$ Mil)



# Balanço Orçamentário

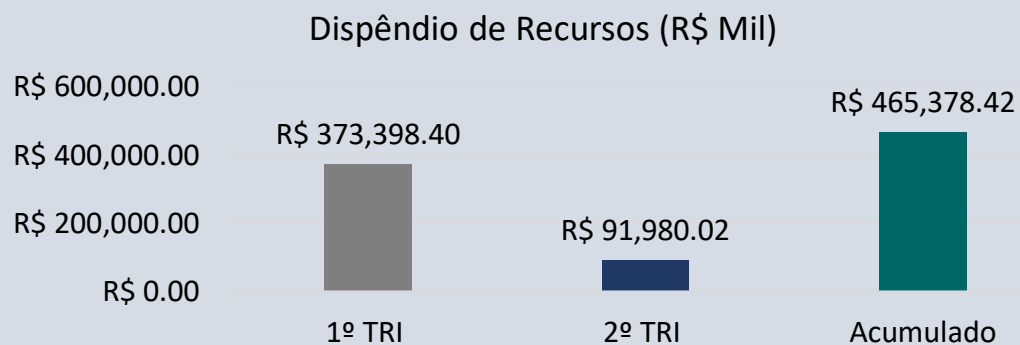
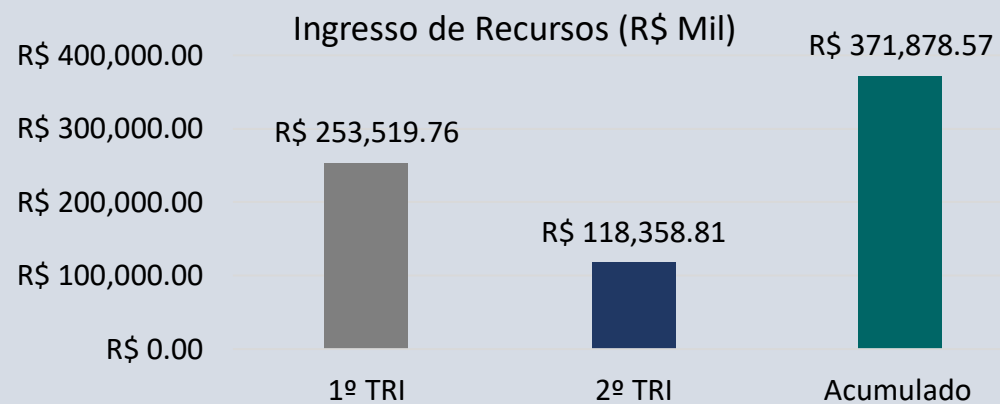
RECEITAS ORÇAMENTÁRIAS		PREVISÃO INICIAL	PREVISÃO ATUALIZADA	RECEITAS REALIZADAS	SALDO
RECEITA CORRENTE		593.500,00	593.500,00	118.358,81	-475.141,19
RECEITAS DE CONTRIBUIÇÕES		390.000,00	390.000,00	67.937,98	-322.062,02
RECEITAS PATRIMONIAIS		64.000,00	64.000,00	37.106,50	-26.893,50
RECEITAS DE SERVIÇOS		30.500,00	30.500,00	11.882,09	-18.617,91
OUTRAS RECEITAS CORRENTES		6.500,00	6.500,00	1.432,24	-5.067,76
RECEITA DE CAPITAL		366.500,00	366.500,00	0,00	-366.500,00
TRANSFERÊNCIAS DE CAPITAL		279.000,00	279.000,00	0,00	-279.000,00
OUTRAS RECEITAS DE CAPITAL		87.500,00	87.500,00	0,00	-87.500,00
RECURSOS ARRECADADOS EM EXERCÍCIOS ANTERIORES		0,00	0,00	0,00	0,00
<b>SUB-TOTAL DAS RECEITAS</b>		<b>960.000,00</b>	<b>960.000,00</b>	<b>118.358,81</b>	<b>-841.641,19</b>
DÉFICIT		0,00	0,00	0,00	0,00
<b>TOTAL</b>		<b>960.000,00</b>	<b>960.000,00</b>	<b>118.358,81</b>	<b>-841.641,19</b>
DESPESAS ORÇAMENTÁRIAS	DOTAÇÃO INICIAL	DESPESAS EMPENHADAS	DESPESAS LIQUIDADAS	DESPESAS PAGAS	SALDO DOTAÇÃO
CRÉDITO DISPONÍVEL	960.000,00	27.716,01	90.896,90	91.980,02	932.283,99
CRÉDITO DISPONÍVEL - DESPESAS CORRENTES	593.500,00	25.617,01	88.797,90	89.881,02	567.882,99
PESSOAL E ENCARGOS SOCIAIS	203.700,00	0,00	34.651,39	34.717,79	194.340,00
OUTRAS DESPESAS CORRENTES	389.800,00	25.617,01	54.146,51	55.163,23	373.542,99
DIÁRIAS - PESSOAL CIVIL	43.000,00	0,00	6.619,80	6.619,80	35.500,00
MATERIAL DE CONSUMO	53.100,00	3.071,91	3.071,91	3.071,91	42.628,09
PASSAGENS E DESPESAS COM LOCOMOÇÃO	18.000,00	1.718,54	1.718,54	1.718,54	16.281,46
SERVIÇOS DE CONSULTORIA	16.000,00	6.900,00	6.887,00	6.887,00	20.200,00
OUTROS SERVIÇOS DE TERCEIROS - PESSOA FÍSICA	108.000,00	10.543,25	17.465,25	17.465,25	85.856,75
OUTROS SERVIÇOS DE TERCEIROS - PESSOA JURÍDICA	83.100,00	3.383,31	8.318,21	9.284,35	88.696,69
SERVIÇOS DE TECNOLOGIA DA INFORMAÇÃO E COMUNICAÇÃO - PJ	22.500,00	0,00	2.425,52	2.848,86	22.500,00
AUXÍLIO ALIMENTAÇÃO	29.000,00	0,00	5.448,33	5.148,33	27.500,00
OBRIGAÇÕES TRIBUTÁRIAS E CONTRIBUTIVAS	1.500,00	0,00	0,00	0,00	530,00
AUXÍLIO TRANSPORTE	15.600,00	0,00	2.191,95	2.119,19	14.900,00
CRÉDITO DISPONÍVEL - DESPESAS DE CAPITAL	366.500,00	2.099,00	2.099,00	2.099,00	364.401,00
EQUIPAMENTOS E MATERIAL PERMANENTE	366.500,00	2.099,00	2.099,00	2.099,00	364.401,00
<b>SUB-TOTAL DAS DESPESAS</b>	<b>960.000,00</b>	<b>27.716,01</b>	<b>90.896,90</b>	<b>91.980,02</b>	<b>932.283,99</b>
SUPERÁVIT	0,00	90.642,80	0,00	0,00	90.642,80
<b>TOTAL</b>	<b>960.000,00</b>	<b>118.358,81</b>	<b>90.896,90</b>	<b>91.980,02</b>	<b>841.641,19</b>

Despesas Correntes Liquidadas 2023 (R\$ Mil)



# Balanço Financeiro

INGRESSOS	Exercício Atual	DISPÊNDIOS	Exercício Atual
Receita Orçamentária	118.358,81	Despesa Orçamentária	91.980,02
RECEITA CORRENTE	118.358,81	CRÉDITO EMPENHADO LIQUIDADO - PAGO - DESPESAS CORRENTES	89.881,02
RECEITAS DE CONTRIBUIÇÕES	67.937,98	PESSOAL E ENCARGOS SOCIAIS	34.717,79
RECEITAS PATRIMONIAIS	37.106,50	OUTRAS DESPESAS CORRENTES	55.163,23
OUTRAS RECEITAS CORRENTES	1.432,24	DIÁRIAS - PESSOAL CIVIL	6.619,80
		MATERIAL DE CONSUMO	3.071,91
		PASSAGENS E DESPESAS COM LOCOMOÇÃO	1.718,54
		SERVIÇOS DE CONSULTORIA	6.887,00
		OUTROS SERVIÇOS DE TERCEIROS- PESSOA FÍSICA	17.465,25
		OUTROS SERVIÇOS DE TERCEIROS- PESSOA JURÍDICA	9.284,35
		SERVIÇOS DE TECNOLOGIA DA INFORMAÇÃO E COMUNICAÇÃO - PJ	2.848,86
		AUXÍLIO ALIMENTAÇÃO	5.148,33
		AUXÍLIO TRANSPORTE	2.119,19
	0,00	CRÉDITO EMPENHADO LIQUIDADO - PAGO - DESPESAS DE CAPITAL	2.099,00
Recebimentos Extraorçamentários	12.622,64	Pagamentos Extraorçamentários	14.699,61
Inscrição de Restos a Pagar Não Processados	0,00	Pagamentos de Restos a Pagar Não Processados	0,00
Inscrição de Restos a Pagar Processados	0,00	Pagamentos de Restos a Pagar Processados	0,00
Depósitos Restituíveis e Valores Vinculados	0,00	Depósitos Restituíveis e Valores Vinculados	0,00
Outros Recebimentos Extraorçamentários	12.622,64	Outros Pagamentos Extraorçamentários	14.699,61
Saldo em espécie do Exercício Anterior	1.481.991,08	Saldo em espécie para o Exercício Seguinte	1.506.292,90
Caixa e Equivalente de Caixa	1.481.991,08	Caixa e Equivalente de Caixa	1.506.292,90
Depósitos. Rest. Vlr Vinculados	0,00	Depósitos. Rest. Vlr Vinculados	0,00
<b>TOTAL</b>	<b>1.612.972,53</b>	<b>TOTAL</b>	<b>1.612.972,53</b>



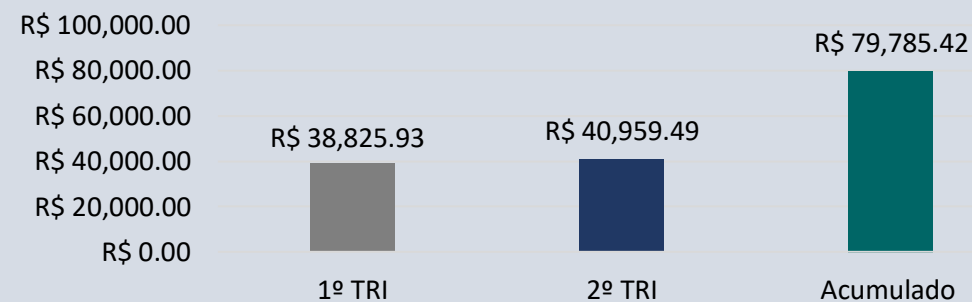
## Variações Patrimoniais

VARIACIONES PATRIMONIAIS QUANTITATIVAS			
	Exercício Atual		Exercício Atual
VARIAÇÃO PATRIMONIAL AUMENTATIVA	371.878,57	VARIAÇÃO PATRIMONIAL DIMINUTIVA	197.267,65
CONTRIBUIÇÕES	270.527,71	PESSOAL E ENCARGOS	79.785,42
CONTRIBUIÇÕES DE INTERESSE DAS CATEGORIAS PROFISSIONAIS	270.527,71	REMUNERAÇÃO DE PESSOAL	44.438,81
CONTRIBUIÇÕES DE INTERESSE DAS CATEGORIAS PROFISSIONAIS - CONSOLIDAÇÃO	270.527,71	REMUNERAÇÃO A PESSOAL - RGPS	44.438,81
EXPLORAÇÃO E VENDA DE BENS, SERVIÇOS E DIREITOS	23.108,83	ENCARGOS PATRONAIS	17.669,95
EXPLORAÇÃO DE BENS E DIREITOS E PRESTAÇÃO DE SERVIÇOS	23.108,83	ENCARGOS PATRONAIS - RGPS	14.592,00
VALOR BRUTO DE EXPLORAÇÃO DE BENS E DIREITOS E PRESTAÇÃO DE SERVIÇOS	23.108,83	ENCARGOS PATRONAIS - FGTS	3.077,95
VARIAÇÕES PATRIMONIAIS AUMENTATIVAS FINANCEIRAS	78.240,99	BENEFICIOS A PESSOAL	17.676,66
JUROS E ENCARGOS DE MORA	2.336,19	BENEFICIOS A PESSOAL - RGPS	17.676,66
OUTROS JUROS E ENCARGOS DE MORA	2.336,19	USO DE BENS, SERVICOS E CONSUMO DE CAPITAL FIXO	98.912,84
REMUNERAÇÃO DE DEPÓSITOS BANCÁRIOS E APLICAÇÕES FINANCEIRAS	75.904,80	USO DE MATERIAL DE CONSUMO	10.476,08
REMUNERAÇÃO DE APLICAÇÕES FINANCEIRAS	75.904,80	CONSUMO DE MATERIAL	10.476,08
OUTRAS VARIAÇÕES PATRIMONIAIS AUMENTATIVAS	1,04	SERVICOS	88.436,76
DIVERSAS VARIAÇÕES PATRIMONIAIS AUMENTATIVAS	1,04	DIARIAS	7.963,05
INDENIZAÇÕES	1,04	SERVICOS TERCEIROS - PESSOA FÍSICA	34.927,00
		SERVICOS TERCEIROS - PESSOA JURÍDICA	45.546,71
		TRANSFERENCIAS CONCEDIDAS	18.073,87
		TRANSFERENCIAS INTRAGOVERNAMENTAIS	18.073,87
		VPD - TRIBUTARIAS	155,52
		IMPOSTOS, TAXAS E CONTRIBUICOES DE MELHORIA	146,88
		TAXAS	146,88
		OUTROS ENCARGOS TRIBUTARIOS E CONTRIBUTIVOS	8,64
		OUTROS ENCARGOS TRIBUTARIOS E CONTRIBUTIVOS	8,64
		OUTRAS VARIACOES PATRIMONIAIS DIMINUTIVAS	340,00
		DIVERSAS VARIACOES PATRIMONIAIS DIMINUTIVAS	340,00
Total das Variações Ativas :	371.878,57	Total das Variações Passivas :	197.267,65
RESULTADO PATRIMONIAL			
Déficit do Exercício		Superávit do Exercício	174.610,92
<b>Total</b>	<b>371.878,57</b>	<b>Total</b>	<b>371.878,57</b>

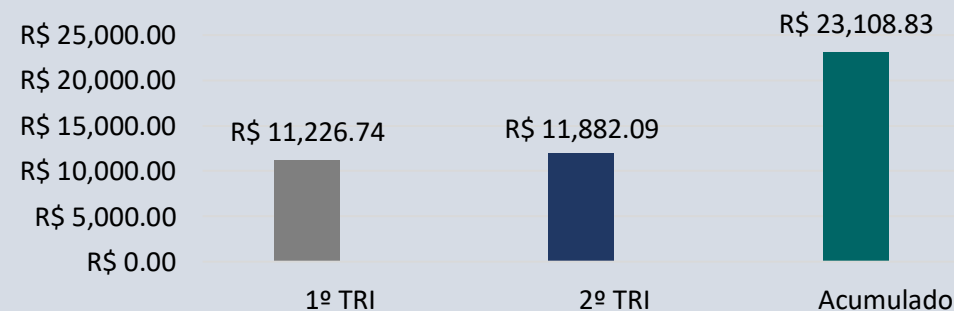
### Remuneração de Aplicações Financeiras (R\$ Mil)



### Pessoal e Encargos (R\$ Mil)



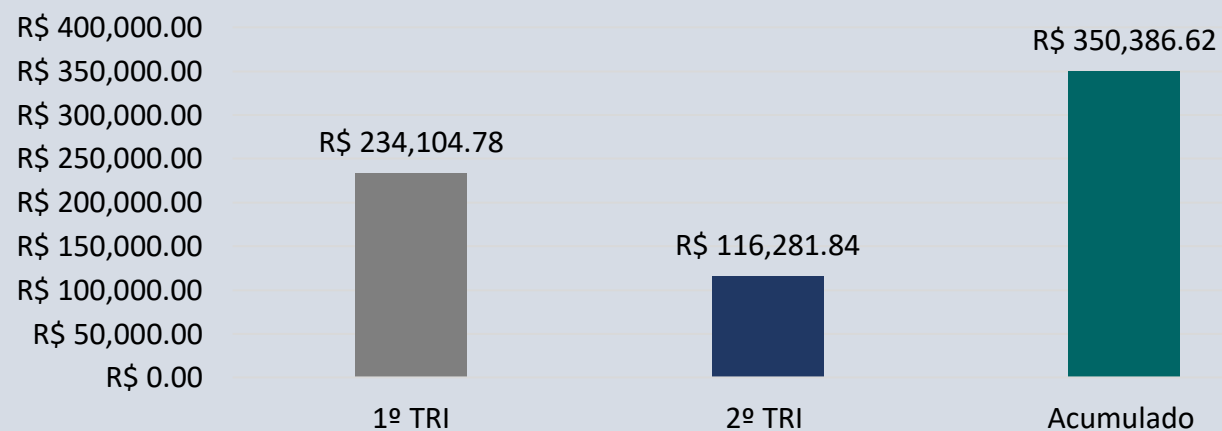
### Serviços (R\$ Mil)






<b>DEMONSTRAÇÃO DO FLUXO DE CAIXA</b>	<b>Exercício Atual</b>
<b>FLUXO DE CAIXA DAS ATIVIDADES DAS OPERAÇÕES</b>	
INGRESSOS	
RECEITA CORRENTE	118.358,81
RECEITAS DE CONTRIBUIÇÕES	67.937,98
RECEITAS PATRIMONIAIS	37.106,50
RECEITAS DE SERVIÇOS	11.882,09
OUTRAS RECEITAS CORRENTES	1.432,24
OUTROS INGRESSOS	12.622,64
DESEMBOLSOS	
OUTROS DESEMBOLSOS	14.699,61
<b>FLUXO DE CAIXA LÍQUIDO DAS ATIVIDADES DAS OPERAÇÕES</b>	<b>116.281,84</b>
<b>FLUXO DE CAIXA DAS ATIVIDADES DE INVESTIMENTO</b>	
INGRESSOS	
DESEMBOLSOS	
CRÉDITO EMPENHADO LIQUIDADO - PAGO - DESPESAS CORRENTES	89.881,02
PESSOAL E ENCARGOS SOCIAIS	34.717,79
OUTRAS DESPESAS CORRENTES	55.163,23
DIÁRIAS - PESSOAL CIVIL	6.619,80
MATERIAL DE CONSUMO	3.071,91
PASSAGENS E DESPESAS COM LOCOMOÇÃO	1.718,54
SERVIÇOS DE CONSULTORIA	6.887,00
OUTROS SERVIÇOS DE TERCEIROS - PESSOA FÍSICA	17.465,25
OUTROS SERVIÇOS DE TERCEIROS - PESSOA JURÍDICA	9.284,35
SERVIÇOS DE TECNOLOGIA DA INFORMAÇÃO E COMUNICAÇÃO - PJ	2.848,86
AUXÍLIO ALIMENTAÇÃO	5.148,33
AUXÍLIO TRANSPORTE	2.119,19
CRÉDITO EMPENHADO LIQUIDADO - PAGO - DESPESAS DE CAPITAL	2.099,00
EQUIPAMENTOS E MATERIAL PERMANENTE	2.099,00
<b>FLUXO DE CAIXA LÍQUIDO DAS ATIVIDADES DE INVESTIMENTO</b>	<b>-91.980,02</b>
<b>FLUXO DE CAIXA DAS ATIVIDADES DE FINANCIAMENTO</b>	
INGRESSOS	
DESEMBOLSOS	
<b>FLUXO DE CAIXA LÍQUIDO DAS ATIVIDADES DE FINANCIAMENTO</b>	<b>0,00</b>
<b>APURAÇÃO DO FLUXO DE CAIXA DO PERÍODO</b>	
<b>GERAÇÃO LÍQUIDA DE CAIXA E EQUIVALENTES DE CAIXA</b>	<b>24.301,82</b>
<b>CAIXA E EQUIVALENTES DE CAIXA INICIAL</b>	<b>1.481.991,08</b>
<b>CAIXA E EQUIVALENTES DE CAIXA FINAL</b>	<b>1.506.292,90</b>

Fluxo de Caixa Atividade Operacional (R\$ Mil)



Geração Líquida de Caixa e Equiv. de Caixa (R\$ Mil)





# RELATÓRIO DE ATIVIDADES

2º TRIMESTRE | 2023



SERVIÇO PÚBLICO FEDERAL  
CONSELHO REGIONAL DE QUÍMICA DA 18ª REGIÃO – PIAUÍ  
CNPJ. 04.317.646/0001-58

Av. Lindolfo Monteiro, 925, Bairro de Fátima CEP 64.049-440 Fone/Fax: (86) 3302-3951 /98859-0664 Teresina – Pi  
Email: crq18.piaui@gmail.com SITE: www.crq18.org.br

## COMISSÃO DE AVALIAÇÃO DA PRESTAÇÃO DE CONTAS PRIMEIRO SEMESTRE 2023

### PARECER

Os Conselheiros: LEANDRO DE MIRANDA SANTOS – Bacharel em Química, MIRIAM ARAÚJO DE OLIVEIRA – Tecnóloga em Gestão Ambiental, e THAMIRES DA SILVA MORAIS – Tecnóloga em Gestão Ambiental, sob a Presidência do primeiro, após análise dos demonstrativos contábeis que compõe a Prestação de Contas do Primeiro Semestre – 01/01/2023 a 30/06/2023 - do Conselho Regional de Química da 18ª Região – CRQ XVIII PIAUÍ, discutido junto à contadora do que foi apresentado e tendo sanado as devidas dúvidas, redigi o presente parecer com indicação **FAVORÁVEL** à aprovação da Prestação de Contas do Primeiro Semestre de 2023, deste Conselho, em Reunião Plenária, encerrando dessa forma o exercício citado. Este parecer vai assinado por mim, Leandro de Miranda Santos, e pelos demais membros da Comissão de Tomada de Contas.

Teresina, 17 de Agosto de 2023.

*Leandro de Miranda Santos*  
**LEANDRO DE MIRANDA SANTOS**  
CRQ N° 18.200.236 – Bacharel em Química

*Miriam Araújo de Oliveira*  
**MIRIAM ARAÚJO DE OLIVEIRA**  
CRQ N° 18.200.230 – Tecnóloga em Gestão Ambiental

*Thamires da Silva Moraes*  
**THAMIRES DA SILVA MORAIS**  
CRQ N° 18.200.204 – Tecnóloga em Gestão Ambiental

## ATA DA 165ª REUNIÃO PLENÁRIA DO CONSELHO REGIONAL DE QUÍMICA 18ª REGIÃO.

Aos dezessete dias do mês de agosto do ano de dois mil e vinte e três, as 18:30 horas, reuniram-se em reunião plenária presencial os conselheiros titulares e suplentes desse conselho, sob a Presidência da Sra. Sandra Maria de Sousa, estando presentes os Conselheiros: Maria das Dores A. de Oliveira, Marli da Mata Dias, Samara Patrícia Ferreira de Jesus Nascimento, Leandro de Miranda Santos, Thamires da Silva Moraes, Francisco Cardoso Figueiredo, Marco Aurélio da Silva Coutinho, Rutênio Nogueira Soares, Miriam Araújo de Oliveira e Jairton de Moura Alencar.. Inicialmente foram dados alguns informes pela Presidente. Prosseguiu a reunião com a explicação das informações constantes na Prestação de Contas 1º SEMESTRE de 2023. Após, foi aberta a palavra para os Conselheiros poderem tirar dúvidas, e logo em seguida a leitura do Parecer dado pela Comissão de Tomada de Contas. Após os esclarecimentos necessários, a **PRESTAÇÃO DE CONTAS DO 1º SEMESTRE DE 2023 foi APROVADA POR UNANIMIDADE**. Não havendo mais a tratar a Presidente deu por encerrada a reunião e eu, Marli da Mata Dias, Secretária, lavrei a presente ata que será assinada por mim e pelos demais presentes.

Teresina/PI, 17 de AGOSTO de 2023.

Sandra Maria de Sousa  
Thamires da Silva Moraes  
Miriam Araújo de Oliveira  
Maria das Dores A. de Oliveira  
\_\_\_\_\_  
Rutênio Nogueira Soares  
Francisco Cardoso Figueiredo  
Marco Aurélio da Silva Coutinho  
Leandro de Miranda Santos  
Jairton de Moura Alencar