



**CRQ 18ª REGIÃO
PIAUÍ**

RELATÓRIO DE GESTÃO 2023



SOBRE O RELATÓRIO

Conheça o Relatório de Gestão do CRQ XVIII PI | Ano: 2023

O presente Relatório de Gestão tem por objetivo prestar contas à sociedade, de forma objetiva, trazendo informações sobre a missão institucional, valores e estratégias adotadas pelo CRQ XVIII-PI, facilitando a compreensão de como os recursos são aplicados na supervisão, orientação e fiscalização do exercício profissional e industrial na área da Química no Estado do Piauí, visando à proteção da sociedade e também apresentar os resultados obtidos aos órgãos de controle.

Este documento foi elaborado de acordo com as disposições da DN TCU 198/2022, IN TCU nº 84/2020, bem como a Lei 12.527/2011, o Decreto 9.203/2017 e das orientações do órgão de controle interno.



SUMÁRIO



Mensagem da Presidente

2



Visão Geral Organizacional

3



Planejamento Estratégico e Governança

9



Gestão de Riscos e Controles Internos

14



Resultados e Desempenho da Gestão

19



Declaração da Contadora, Demonstrações Orçamentárias,
Financeiras e Contábeis

25

MENSAGEM DA PRESIDENTE

Desde 2019, quando assumimos a presidência do Conselho Regional de Química da 18ª Região – Piauí, buscamos aprimorar o nosso modelo de gestão. Mesmo com tantos desafios e dificuldades, conseguimos executar as atividades estabelecidas, adotando as melhores práticas de governança sempre com o foco de promover a atividade plena da química.

O ano de 2023 foi de muito trabalho: exigente e, acima de tudo, recompensador. Em busca da excelência dos serviços prestados e a melhoria dos processos internos, a capacitação dos colaboradores foi uma das nossas prioridades. Para tanto, participamos do curso de “Gestão de Processos e Riscos”, promovido pelo Sistema CFQ/CRQs, permitindo que houvesse uma maior integração e troca de conhecimento entre todos os Conselhos.

Também ocorreram os encontros de advogados e de fiscalização, bem como a

semana do aprendizado com conhecimento sobre a nova plataforma de tramitação de processos a ser implementada em todo o Sistema no ano de 2024 – SEI.

Ressaltamos o trabalho incansável do Sistema CFQ/CRQs, que por meio de suas equipes de trabalho, prosseguiu com as atualizações das Resoluções Normativas, adequando as novas categorias que o novo tempo requer. E também, aprovando projetos essenciais com aportes financeiros e técnicos onde contemplam CRQ`s com realidades totalmente diferentes e sem distinção.

Em 2024 uma nova gestão se iniciará. Temos como uma de nossas prioridades trazer o CRQ – 18ª Região/Piauí para um novo momento, mais acessível, mais participativo e, acima de tudo, mais integrado.

Pensando nisso, vamos buscar parcerias, a fim de promover ações voltadas para a sustentabilidade, qualificação do

profissional da química, bem como aprimoramento e engajamento na esfera sobre transição energética (tema atual e de relevância para o crescimento do nosso Estado).

Estamos sempre abertos a sugestões e críticas, na busca por uma melhoria contínua de nossa atuação.

Sandra Maria de Sousa

Presidente do CRQ 18ª Região/Piauí



VISÃO GERAL ORGANIZACIONAL

Estrutura Organizacional

As principais finalidades do CRQ XVIII-PI, em todo território de sua jurisdição, são:



Supervisionar a ética profissional



Garantir à sociedade a adequada utilização da atividade química

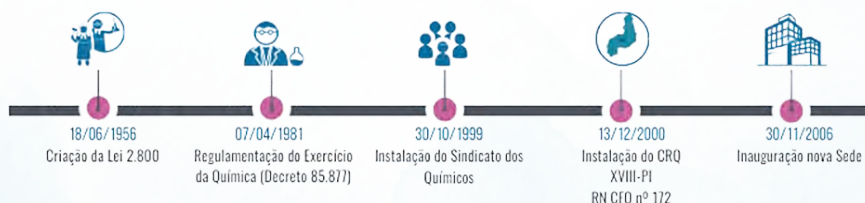


Registrar, Orientar e Fiscalizar o exercício da profissão



Cumprir as atribuições relacionadas no Art. 13 da Lei 2.800/56.

Instituído pela Lei nº 2.800, de 18.06.1956, e regulamentada pelo Decreto N.º 85.877/81, tendo como base o Decreto-Lei 5.452/43, constituem o Conselho Federal de Química e os demais Conselhos Regionais de Química, órgão federal de fiscalização de profissão regulamentada, pessoa jurídica de direito público com administração de direito privado, com prestação de serviço público.



A Jurisdição do CRQ-PI abrange todo o território do Estado do Piauí e sua sede é na capital Teresina. É regido pelas disposições das leis, decretos, regimento pertinente e resoluções do Conselho Federal de Química - CFQ. O CRQ XVIII PI atua realizando a sua missão de proteção social através da fiscalização de empresas e profissionais, em relação à produção, comercialização e uso de produtos químicos e/ou obtidos por reações químicas.



Um desafio a ser enfrentado é a questão cultural, no que diz respeito ao papel dos Conselhos Profissionais diante da sociedade e da própria classe. Historicamente, esses entes públicos são vistos como agentes autônomos para cuidar dos interesses de seus inscritos. Contudo, para exemplificar, é salutar mencionar trechos de um despacho do MI (Mandado de Injunção) nº 1952 de 14/10/2009, em que, na ocasião, o Supremo Tribunal Federal expressou:

"...os conselhos e ordens profissionais são completamente distintos das entidades de classe e não podem, em razão de sua precípua função institucional de controle, desempenhar o papel destas ÚLTIMAS, que é voltado à defesa dos interesses dos membros de uma determinada categoria ou classe de profissionais. Acrescento, ademais, que os conselhos, na atividade administrativa de regulamentação e fiscalização do exercício da profissão, poderão estar, muitas vezes, em lado oposto ao dos interesses da própria categoria..."

Diante disso, faz-se necessário demonstrar à sociedade a verdadeira missão institucional do CRQ-PI, orientando sobre seu papel de órgão fiscalizador do exercício profissional da Química.

Por fim, considerando que a profissão do químico é imprescindível para adequada qualidade dos produtos e serviços que são oferecidos à sociedade, é inegável a necessidade de estabelecer de forma contínua a sinergia entre os Conselhos Profissionais e os entes que defendem a sociedade. Portanto, os convênios e parcerias estabelecidos com Procon's, Ministérios Públicos, Vigilâncias Sanitárias, entre outros, corroboram para a excelência dos resultados de maneira efetiva.

VISÃO GERAL ORGANIZACIONAL

Estrutura Organizacional

DENOMINAÇÃO COMPLETA	Conselho Regional de Química da 18ª Região Piauí		
DENOMINAÇÃO ABREVIADA	CRQ XVIII	CNPJ	04.317.646/0001-58
NATUREZA JURÍDICA	Autarquia Federal	Contato	(86) 3302-3951 / (86) 98859-0664
CÓDIGO CNAE	94.12-0-99		
ENDEREÇO ELETRÔNICO	crq18.piauí@gmail.com e crq18@crq18.org		
PÁGINA INTERNET	www.crq18.org.br	instagram:	@crq18piaui
ENDEREÇO POSTAL	Av. Lindolfo Monteiro, nº 925		
CIDADE	Teresina	UF	PI
BAIRRO/CEP	Fátima	CEP	64.049-440
INFORMAÇÕES ADICIONAIS	O CRQ XVIII tem por finalidade a fiscalização do exercício profissional, em conformidade com a Lei 5.452/43, a Lei 2.800 e o Decreto 85.877 de 07/04/1981 e Resoluções Normativas emitidas pelo CFQ.		

Normas e regimentos de criação, alteração e funcionamento da Unidade:

Lei 5.452/43 (CLT) nos artigos 326 a 352, estabelece as atividades dos profissionais da química.

Lei 2.800/56 (18 de junho de 1956) - Cria o Conselhos Federal e Regionais de Química, dispõe sobre a profissão do químico e dá outras providências.

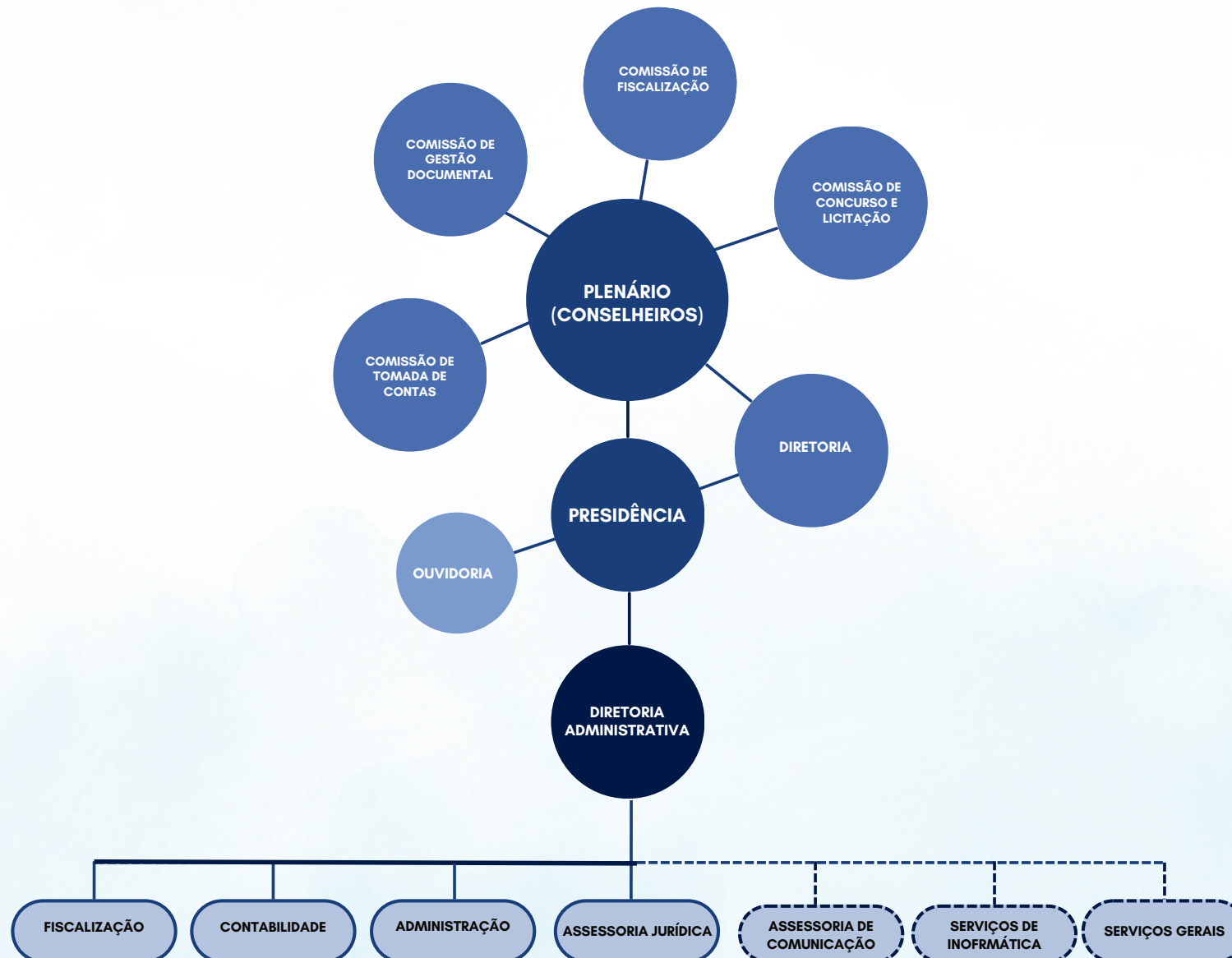
Resolução Normativa CFQ nº 172 (13 de dezembro de 2000) - Cria o Conselho Regional de Química da 18ª Região com sede na cidade de Teresina e jurisdição no Estado do Piauí.

Funcionamos de segunda a sexta feira no horário de 8-12h e 14-17h.

Informações adicionais sobre o CRQ XVIII podem ser vistas no site - www.crq18.org.br

VISÃO GERAL ORGANIZACIONAL

Estrutura Organizacional



VISÃO GERAL ORGANIZACIONAL

Estrutura Organizacional

CONSELHEIROS TITULARES



SANDRA MARIA DE SOUSA
PRESIDENTE
LICENCIADA EM QUÍMICA



SAMARA PATRICIA F J NASCIMENTO
VICE-PRESIDENTE
QUÍMICA TECNOLÓGICA REPRES. SINDICATO



MARLI DA MATA DIAS
SECRETÁRIA
TÉCNICA EM QUÍMICA
REPRES. SINDICATO



JOÃO SAMMY NERY DE SOUSA
LICENCIADO EM QUÍMICA
REPRES. SINDICATO
Renunciou ao mandato em março/23



FRANCISCO C FIGUEIREDO
TESOUREIRO
LICENCIADO EM QUÍMICA
REPRES. ESCOLA




RUTÊNIO NOGUEIRA SOARES
ENGENHEIRO QUÍMICO
REPRES. SINDICATO



THAMIRES DA SILVA MORAIS
QUÍMICA TECNOLÓGICA
REPRES. SINDICATO




CELINA MARGARIDA DE O. L.
ENGENHEIRA QUÍMICA
REPRES. SINDICATO



LEANDRO DE MIRANDA SANTOS
QUÍMICA TECNOLÓGICA
REPRES. ESCOLA

CONSELHEIROS SUPLENTE



DIMAS DE SOUSA CORREA
TÉCNICO EM QUÍMICA
REPRES. SINDICATO



JAIRTON DE MOURA ALENCAR
QUÍMICA TECNOLÓGICA.
REPRESENTANTE ESCOLA. SUPLENTE



MARIA DAS DORES ALVES OLIVEIRA
LICENCIADA EM QUÍMICA
REPRES. SINDICATO



SILVIA VIANA DE ALMEIDA QUÍMICA
TECNOLÓGICA
REPRES. SINDICATO




ANA LETÍCIA LEMOS PEDREIRA
ENGENHEIRA AMBIENTAL E
SANITÁRIA
REPRES. SINDICATO



MIRIAM ARAÚJO DE OLIVEIRA
QUÍMICA TECNOLÓGICA
REPRES. SINDICATO



MARCO AURÉLIO DA SILVA COUTINHO
.LICENCIADO EM QUÍMICA.
REPRESENTANTE DE ESCOLA. SUPLENTE



REGINALDO SOARES LEAL
LICENCIADO EM QUÍMICA.
REPRESENTA SINDICATO. SUPLENTE

VISÃO GERAL ORGANIZACIONAL

Estrutura Organizacional

COMISSÕES

Comissão de Fiscalização

Presidente: Samara Patrícia F. de J. Nascimento

Membros: Celina Margarida de O.L. Monteiro
Silvia Viana de Almeida

Comissão de Tomada de Contas

Presidente: Leandro Miranda Santos

Membros: Miriam Araújo de Oliveira
Thamires da Silva Morais

Comissão de concurso e Licitação

Presidente: Liliane Gomes Lopes - Funcionária

Membros: Marco Aurélio da Silva Coutinho
Jairton de Moura Alencar

Comissão de gestão documental

Presidente: Marli da Mata Dias

Membros: Maria das Dores Alves de Oliveira
Reginaldo Soares Leal

DIRETORIA

Presidente: Sandra Maria de Sousa

Vice-presidente: Samara Patrícia F J Nascimento

Tesoureiro: Francisco Cardoso Figueiredo

Secretária: Marli da Mata Dias

VISÃO GERAL ORGANIZACIONAL

Estrutura Organizacional

Analisando o cenário atual em que o CRQ-PI está inserido, avalia-se que esta Autarquia possui mais fatores internos, em evidência, considerados como forças, e mais fatores externos que constituem ameaças. Esse diagnóstico sugere que a gestão deve primar pela manutenção das suas ações, implementando programas que priorizem a estabilidade e a consolidação de sua atuação, bem como a potencialização de suas forças:

- (- legislação para o exercício da profissão (obrigatoriedade);
- Ampliação das categorias profissionais;
- Ativo patrimonial da categoria;
- Profissionais qualificados;
- Localização estratégica das sedes;
- Atendimento personalizado;
- Facilidade na negociação de débitos),

Visando a minimizar as ameaças externas já identificadas:

- (- Insegurança jurídica (Lei 12.514/11);
- Maior exigência de órgãos de controle;
- Situação econômica do País;
- Sombreamento de atribuições profissionais;
- Fornecedores despreparados;
- Concorrência desleal entre profissionais).

AMBIENTE EXTERNO

Em 2023 continuamos a lidar com o “novo normal” trazido pela pandemia iniciada anteriormente. Como este regional conta com um pequeno quadro de pessoal o trabalho presencial foi retomado seguindo todos os protocolos de segurança sanitária, para a segurança tanto dos funcionários quanto para a segurança do público atendido. A comunicação via e-mail e via celular continuaram em alta, reflexo das mudanças que aconteceram nesse período pandêmico onde tivemos que nos adaptar aos atendimentos virtuais, essa realidade dos atendimentos virtuais promete permanecer por um longo período. Esta adaptação trouxe uma maior organização nos procedimentos e qualidade nos atendimentos. As reuniões plenárias continuaram a ser online, o que trouxe bastante benefícios para o conselho devido ao aumento da frequência de reuniões e de participações. A produtividade, portanto, aumentou com o uso da tecnologia digital. Através de nosso site e redes sociais mantemos a população informada sobre horários de funcionamento e sobre as novidades que a indústria e os químicos apresentavam relacionadas ao enfrentamento da Covid19, principalmente sobre uso e fabricação de máscaras, álcool em gel e saneantes em geral. A adaptação de rotina mostrou-se eficaz e continuaremos adotando futuramente com os devidos ajustes.

Ainda falta muito a ser alcançado no que diz respeito aos Conselhos de Química para funcionarem como um sistema único, uma vez que há necessidade de sistemas de informação que atendam às demandas dos Conselhos de forma padronizada, o que contribuiria para agilizar micro e macro processos no que tange ao controle dos inscritos, da fiscalização, e do processamento de documentos e processos eletrônicos. Importante destacar que os investimentos isolados em sistemas de informação, além de barreiras de comunicação entre eles, sua aquisição e manutenção seria economicamente inviável e, dessa forma, os sistemas não seriam interligados entre os estados, dificultando o acesso às informações em tempo real. Contudo já é uma realidade bem próxima a uniformização dos processos por parte do CFQ e com adesão dos conselhos. Aguardamos para o próximo ano tais modificações.

Atualmente, apesar dos esforços do Conselho Regional em tentar informatizar os processos, a maioria de suas atividades é realizada de forma manual por falta de sistema de informação e gerenciamento de processos. Mesmo carentes de mecanismos para automatizar e agilizar o processamento de informações, o CRQ-PI envida todos os esforços para aplicação de seus recursos em seus processos internos que culminam na atividade-fim e eficiência da gestão. Atualmente a plataforma de comunicação que o CRQ-PI utiliza é o e-mail do Gmail e o e-mail institucional Org. Estamos planejando a utilização de novos programas para gerenciamento de projeto que ajudará no monitoramento das ações no cumprimento dos objetivos estratégicos e outro para comunicação interna para potencializar a colaboração em equipe e facilitar a interação por meio da integração de todos os envolvidos nas tarefas diárias do CRQ-PI.

PLANEJAMENTO ESTRATÉGICO E GOVERNANÇA

Planejamento Estratégico

Os desafios impostos pela transformação da sociedade ao longo dos últimos anos, em consequência das ferramentas tecnológicas disponíveis, criam um cenário que exige maior rapidez para avaliar, direcionar e monitorar a gestão do CRQ-PI com um olhar atento ao ambiente interno e externo, promovendo a visão de futuro para mitigar impactos negativos e potencializar os pontos positivos.

Focados numa governança que possa gerar valor público com resultados objetivos para a sociedade, o CRQ-PI fez seu Planejamento estratégico 2018-2028, em conjunto com todos os CRQ's e o CFQ, para aumentar sua eficiência e suprir a necessidade demandada pela sociedade e seus inscitos, fortalecendo o valor da unicidade da categoria e a proteção da ética da profissão de química.

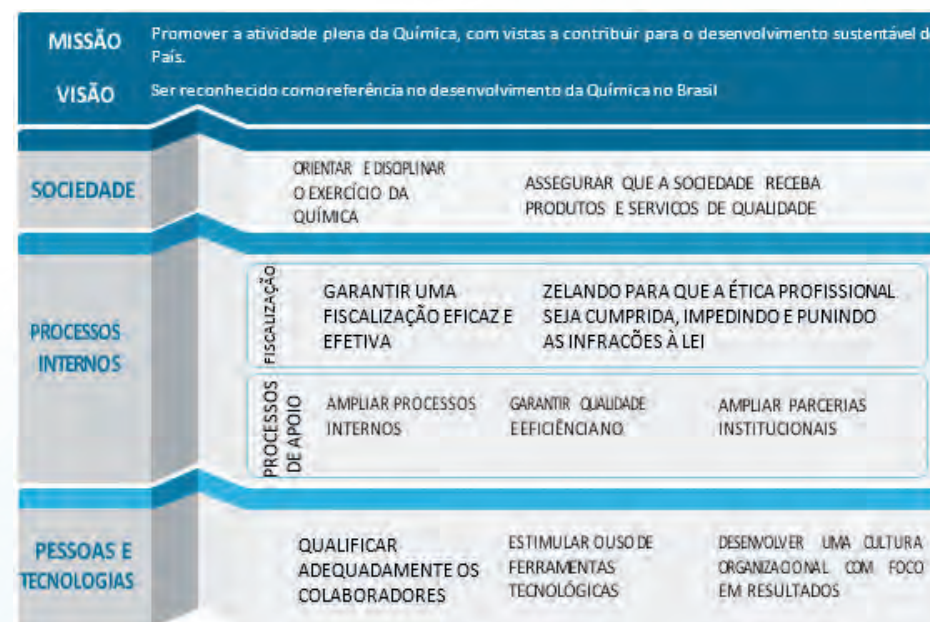
CADEIA DE VALOR

As atividades de fiscalização do CRQ-PI em sinergia com o sistema CFQ/CRQ's, inclusive a Comissão de Fiscalização, na execução de planos, objetiva potencializar a proteção da sociedade e do profissional de Química, por meio da disciplina do exercício profissional e exigência de responsabilidade técnica nas empresas.



MAPA ESTRATÉGICO 2018-2028

O Mapa estratégico da figura abaixo mostra os objetivos estratégicos alinhados às necessidades da Autarquia, apurados na análise do ambiente interno e externo, e serve, como norte na condução do CRQ-PI.



MODELO DE GOVERNANÇA



PLANEJAMENTO ESTRATÉGICO E GOVERNANÇA

OBJETIVOS ESTRATÉGICOS

ORIENTAR E GARANTIR O EXERCÍCIO LEGAL DA PROFISSÃO

Este objetivo estratégico tem por finalidade materializar a atribuição dos Conselhos Regionais, dada por meio da Lei nº 2.800/1956. Trata-se, além do combate às infrações éticas, de ampliar a atuação do Conselho Regional em conjunto com as entidades de ensino e pesquisa, bem como com outras entidades reguladoras, dirimindo dúvidas quanto à competência e âmbito de atuação das atividades profissionais, a fim de zelar pelo desempenho ético e moral da química.

ASSEGURAR ÉTICA NO EXERCÍCIO DA PROFISSÃO

Trata-se da competência precípua do Conselho Regional em fiscalizar o exercício da profissão e deliberar sobre assuntos pertinentes à ética profissional, impondo aos infratores as devidas penalidades, conforme determinado na Lei nº 2.800/1956.

INTENSIFICAR A COMUNICAÇÃO COM A SOCIEDADE

Propiciar maior atuação no exercício da Química, ao divulgar as competências legais dos Conselhos Regionais para a comunidade interessada, bem como prestar contas de suas atividades (*accountability*) e garantir pleno acesso à informação, por meio de ferramentas de transparência, seguindo as diretrizes presentes na Lei de Acesso à Informação (Lei nº 12.527/2011).

GARANTIR UMA FISCALIZAÇÃO EFICAZ EFETIVA

Manter cronograma de fiscalização nas empresas públicas e privadas que fabricam ou prestam serviços na área da química, ampliando a atuação do Conselho Regional nas diversas áreas da química. Trata-se também de garantir que as práticas irregulares no exercício da química fiscalizadas e coibidas não sejam reincidentes. Pretende-se também assegurar que as ações de fiscalização do Conselho Regional causem impacto positivo na garantia da proteção à sociedade.

NORMATIZAR O EXERCÍCIO PROFISSIONAL

Entende-se que as leis que tratam do exercício profissional estão muito defasadas e existem muitos sombreamentos em relação a outras profissões. Portanto, torna-se urgente e necessária uma atualização legislativa para normatizar o quanto antes as lacunas existentes atualmente em nossa legislação.

AMPLIAR PROCESSOS INTERNOS AUTOMATIZADOS

Devido à crescente quantidade de inscritos no Conselho Regional e, por conseguinte, ao aumento exponencial de profissionais e entidades fiscalizadas, pretende-se automatizar os processos internos rotineiros, como forma de garantir celeridade aos serviços prestados à sociedade e de impulsionar o desenvolvimento de competências dos colaboradores, nos níveis tático e institucional.

GARANTIR QUALIDADE E EFICIÊNCIA NO ATENDIMENTO

Pretende-se com esse objetivo assegurar que as competências deste Conselho Regional sejam efetuadas de forma célere e com a qualidade necessária. Garantir que a comunicação tanto para com os profissionais inscritos quanto para com a sociedade em geral seja realizada sem interferências, e com o auxílio de ferramentas tecnológicas.

AMPLIAR PARCERIAS COM ÓRGÃOS DE CONTROLE E FISCALIZAÇÃO

Trata-se de potencializar acordos e convênios de cooperação técnica com entidades, como Vigilâncias Sanitárias e Ministérios Públicos, para o combate amplo de possíveis irregularidades e ilegalidades, garantindo maior amparo legal à atuação deste Conselho Regional nas fiscalizações.

DESENVOLVER COMPETÊNCIAS DOS GESTORES E COLABORADORES

Potencializar competências dos colaboradores, desenvolvendo capacidades de liderança e de gestão, de forma a aprimorar o capital humano de acordo com o interesse da organização, de forma a ser mantido no longo prazo. Fornecer cursos e treinamentos de capacitação, para o alcance deste objetivo. Implementar política forte de Gestão de Pessoas, que busque aplicar mudanças organizacionais com base na avaliação periódica de desempenho profissional. Pretende-se também ampliar a integração entre os colaboradores, com a promoção de oficinas, promovendo uma cultura organizacional forte.

ESTIMULAR O USO DE FERRAMENTAS TECNOLÓGICAS

Pretende-se melhorar a forma por meio da qual as informações dos profissionais inscritos são gerenciadas, com o auxílio de ferramentas tecnológicas. Aprimorar, além disso, a forma por meio da qual se dá a comunicação interna entre os colaboradores, garantindo celeridade e evitando ruídos. Fomentar a implementação de política de segurança da informação na organização. Garantir banco de dados dos profissionais inscritos atualizados e protegidos.

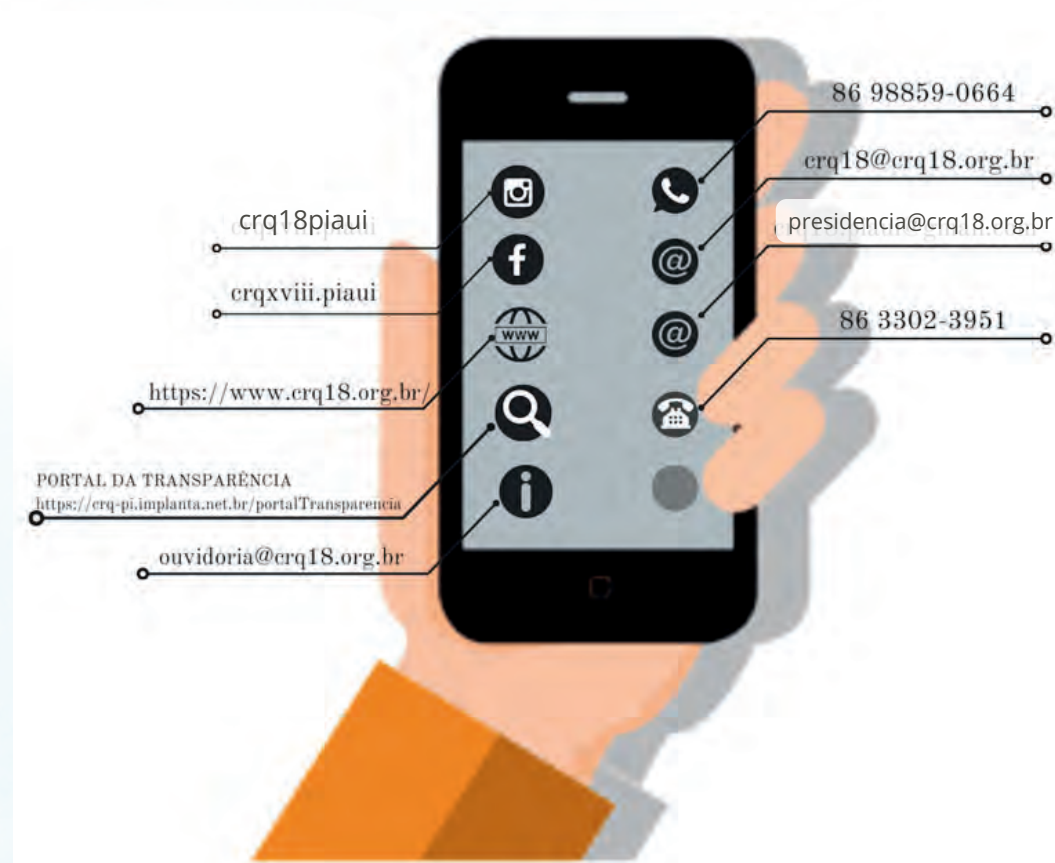
DESENVOLVER UMA CULTURA ORGANIZACIONAL COM FOCO EM RESULTADOS

Garantir que cada colaborador desenvolva o compromisso, nas tarefas executadas, com o resultado que é de interesse da organização como um todo. Pretende-se, para tanto, ampliar os mecanismos de capacitação de cada colaborador, desenvolvendo competências que possam ser transformadas em resultados. Entende-se ser importante que cada objetivo organizacional seja monitorado, medido e avaliado, periodicamente, para garantir que os resultados pretendidos sejam atingidos.

PLANEJAMENTO ESTRATÉGICO E GOVERNANÇA

CANAIS DE COMUNICAÇÃO COM A SOCIEDADE E PARTES INTERESSADAS

O processo de comunicação tem papel fundamental dentro de uma organização. Em função disso, o CRQ-PI mantém diversos canais de comunicação para facilitar a interação de todos os envolvidos. Por meio desses canais, é possível obter informações diversas sobre os serviços prestados pelo Conselho, além de permitir o envio de sugestões, críticas e realizar denúncias.



Em 2023, o perfil CRQ-PI no instagram ganhou um novo visual, seguidores e maior interação com o público. Tivemos 25% de aumento no número de seguidores, de 1.008 (janeiro de 2023) passamos para 1256 (março de 2024). Através desse canal, que é interligado ao facebook, divulgamos as ações regionais e nacionais, bem como direitos e obrigações dos profissionais e empresas. O WhatsApp também tornou-se um dos nossos principais canais de comunicação.



PLANEJAMENTO ESTRATÉGICO E GOVERNANÇA

Alocação de Recursos

A auditoria interna do conselho é realizada pelo Conselho Federal de Química através da análise da Prestação de Contas Anual do Regional, após parecer da Comissão Interna composta por 3 Conselheiros e homologada pelo Plenário do CRQ18. O CFQ pode recomendar aprovação em seu plenário, pode pedir novas informações ou até rejeitar as contas. Não tivemos nenhuma denúncia e nem indícios de ilícitos administrativos.

Para assegurar a conformidade dos atos de gestão, a salvaguarda dos seus recursos e a eficácia e eficiência das operações frente aos objetivos traçados, este Conselho adota alguns mecanismos de controle interno administrativo, tais como: controle de frequência através de ponto eletrônico, controle de gastos de combustível com anotações diárias da entrada e saída do veículo, controle de estoque com planilhas de entrada e saída dos produtos, controle de patrimônio com planilha detalhada acerca da condição de uso dos bens e sua localização, backup dos arquivos e documentos, bem como digitalização de todos os processos de registro profissionais e de empresas, além de formulários de numeração de boletos, ofícios, correspondências e demais documentos.

As organizações existem para atingir propósitos que resultam em entregas de serviços ou produtos. Qualquer que seja este propósito, esta entrega de serviços e o atingimento dos seus objetivos estão cercados por incertezas que podem gerar ameaças ao sucesso ou oportunidade de melhoria, e devem ser gerenciadas de forma estruturada. Assim sendo, o gerenciamento de riscos é fundamental para o sucesso no cumprimento da missão da organização pública em entregar serviços de qualidade para o cidadão.

Os Conselheiros não são remunerados pelas atividades honoríficas exercidas junto a este Conselho (Serviço Voluntário Relevante à Nação). Recebem apenas diárias quando em viagens, e algumas vezes pagas pelo próprio Conselho Federal de Química, e apenas jetons quando participam de reuniões plenárias, de acordo com a disponibilidade financeira anual aprovada em plenária e registrada em ata.

No quadro abaixo estão demonstrados os valores totais pagos aos Conselheiros a título de participação em reuniões (Jetons). Desde 2020 nota-se um aumento, em relação a anos anteriores, nos valores pagos relativos a jetons. Isto ocorreu porque com a pandemia as reuniões plenárias passaram a ser virtuais e no período da noite, o que aumentou a participação dos Conselheiros significativamente. Além disso, antes só conseguíamos fazer 1 reunião a cada 2 meses e no ano de 2022, bem como no ano anterior, conseguimos fazer reuniões praticamente todos os meses.

JETONS PAGOS A CONSELHEIROS DO CRQ XVIII PI			
REMUNERAÇÃO DOS MEMBROS	EXERCÍCIO		
	2021	2022	2023
Remuneração por participação em reuniões	R\$ 18.840,00	R\$ 17.970,00	R\$ 20.190,00

PLANEJAMENTO ESTRATÉGICO E GOVERNANÇA

Alocação de Recursos

As despesas estão sendo realizadas agora a partir dos seus centros de custos, portanto segue abaixo tabela informativa referente ao gasto com processo finalístico de fiscalização:

GASTOS COM FISCALIZAÇÃO 2023	
Combustível do Veículo	R\$ 7.592,68
Manutenção de Veículos	R\$ 1.273,57
Taxa de Licenciamento do Veículo	R\$ 146,88
Assessoria e Consultoria Técnica - PF	R\$ 15.729,00
Salários	R\$ 26.742,33
Auxílios: Creche, Alimentação e Transporte	R\$ 10.603,94
Diárias	R\$ 10.982,85
Encargos Sociais	R\$ 9.442,10
Plano de Saúde	R\$ 1.719,00
Serviços de Telecomunicações	R\$ 1.260,60
Serviço de Correios e Telégrafos	R\$ 10.941,61
Aquisição de Veículo	R\$ 270.000,00
Aquisição de Aparelho de Comunicação	R\$ 2.099,00
Total	R\$ 368.533,56

GESTÃO DE PESSOAS

O quadro funcional do CRQ18 em 2023 não sofreu alteração, foi composto por 3 (três) empregados efetivos aprovados em concurso público (1- advogado (também Diretora Executiva); 1- auxiliar técnico de contabilidade; e 1- fiscal). Em novembro de 2021 a auxiliar administrativa que compunha o quadro efetivo de pessoal foi desligada de forma definitiva deste CRQ, e como o concurso público já havia vencido, não se pôde chamar outro classificado. Diante de várias dificuldades ainda em se realizar um novo concurso no ano de 2023, a assessoria de informática, os serviços de auxiliar administrativo e os serviços gerais foram prestados de forma não habitual por prestadores de serviço avulso sem vínculo com a Administração Pública. Houve a necessidade de um novo contrato de prestação de serviços na área de assessoria de comunicação. A qualificação dos funcionários efetivos é de nível superior, apesar dos cargos serem de nível médio, com exceção do cargo de advogado que é nível superior (todos aprovados em concurso público), apenas os serviços gerais foram exercidos por pessoa de nível fundamental. Os contratos de trabalhos dos admitidos para o exercício de empregos efetivos são regidos pela Consolidação das Leis do Trabalho.

A Faixa etária dos Funcionários varia entre 27 e 44 anos. Não existem possíveis impactos da aposentadoria sobre a força de trabalho disponível, a não ser que por força de lei eles passem para regime jurídico único. Alguns treinamentos realizados pelo CFQ com intuito de capacitar e qualificar os funcionários foram realizados de forma online com grande participação e debate sobre diversos temas da área sendo de grande valia para todos. E tiveram alguns presencial também oferecidos na sede do Conselho Federal de Química.

O comparativo das despesas com pessoal nos anos de 2021, 2022 e 2023 se encontra nas demonstrações contábeis.

Anualmente as tabelas salariais e os benefícios são reajustados, no mês de janeiro, com base no Índice Nacional de Preços ao Consumidor Amplo (INPC/IBGE) ou outro índice que venha substituí-lo, resultados da inflação dos preços ao consumidor acumulado no período dos últimos 12 meses, podendo excepcionalmente ser aplicado reajuste maior desde que as pesquisas de mercado apontem que o índice se mostra inviável e seja aprovado pela Diretoria do CRQ-PI.

GESTÃO DE RISCOS E CONTROLES INTERNOS

Linhas de Defesa

Estabelecer linhas de defesa para alcance dos objetivos é fundamental. As 3 linhas de defesa constituem uma ferramenta de controle e proteção para mitigar riscos e impactos na execução de sua missão institucional.

A PRIMEIRA LINHA DE DEFESA é formada pelos gestores que controlam sua área de atuação gerenciando os riscos e são responsáveis por implementar ações para corrigir deficiências e processos.

A SEGUNDA LINHA DE DEFESA supervisiona conformidade promovendo o desenvolvimento e controlando as atividades dos setores do CRQ XVIII-PI, por intermédio da Diretoria Executiva, Ouvidoria, Comissão de Tomada de Contas e outras assessorias.

A TERCEIRA LINHA DE DEFESA são auditorias realizadas pelo Conselho Federal através da análise da prestação de contas trimestral e anual utilizando Programa de Contabilidade especializado no Setor Público para Conselhos Profissionais.



GESTÃO DE RISCOS E CONTROLES INTERNOS

Macrogestão de Riscos

PRINCIPAIS RISCOS	MITIGAÇÃO
Atuação de agências reguladoras fora de seu escopo, regulamento e/ou limitando atuação do profissional da Química	Fazer o monitoramento, a inteligência, a estratégia e a ação de relações institucionais e governamentais no Poder Público Federal, no âmbito do Executivo e do Legislativo
Cooptação de profissionais da Química por Conselhos originalmente criados para fiscalizar outras profissões	Difundir informações, atividades e posicionamentos do Conselho Federal de Química junto à sociedade e aos públicos estratégicos do Sistema CFQ/CRQs
Falta de uniformização e procedimento	Promover o mapeamento e a uniformização de processos e procedimentos com o objetivo de aumentar a produtividade e qualidade dos serviços prestados
Tecnologia insuficiente	Implementar de forma uniforme sistemas e infraestrutura adequada para as áreas de BackOffice, finalística e de produtividade
Ausência de orientação no sistema	Resgatar o prestígio e a visibilidade do Sistema CFQ/CRQs, fazendo com que seu trabalho seja reconhecido e valorizado
Setor de marketing ainda sem estrutura adequada no CRQ-PI	Divulgar à Sociedade os projetos e ações desenvolvidas pelo Sistema CFQ/CRQs

GESTÃO DE RISCOS E CONTROLES INTERNOS

Controle Interno

 **Esforço**

Refere-se à realização dos processos, projetos e planos de ação conforme estabelecidos

E a conformidade a critérios e padrões de qualidade/excelência para a realização dos processos, atividades e projetos na busca da melhor execução e economicidade; sendo um elemento transversal

Está alinhada ao conceito de obtenção e uso de recursos com o menor ônus possível, dentro dos requisitos e da quantidade exigidas pelo input, gerindo adequadamente os recursos financeiros e físicos



São os impactos gerados pelos produtos/serviços, processos ou projetos. A efetividade está vinculada ao grau de satisfação ou ainda ao valor agregado

 **Resultado**

É a quantidade e qualidade de produtos e serviços entregues ao usuário (beneficiário direto dos produtos e serviços da organização)

É a relação entre os produtos/serviços gerados (outputs) com os insumos empregados, usualmente sob a forma de custos ou produtividade

Cadeia de valor e os 6Es do Desempenho®
Fonte: Martins & Marini. Guia de Governança para Resultados

GESTÃO DE RISCOS E CONTROLES INTERNOS



GESTÃO DE RISCOS E CONTROLES INTERNOS

Oportunidades e Perspectivas

1. Garantir a entrega de benefícios econômicos, sociais e ambientais para os cidadãos
2. Ser transparente, mantendo a sociedade informada acerca das decisões tomadas e dos riscos envolvidos
3. Garantir que a organização seja, e pareça, responsável para com os cidadãos
4. Ter clareza acerca de quais são os produtos e serviços efetivamente prestados para cidadãos e usuários, e manter o foco nesse propósito
5. Envolver as partes interessadas principalmente com novas tecnologias
6. Manter a comunicação com as partes interessadas através de redes sociais
7. Certificar que os usuários recebem serviços de qualidade
8. Ter, e usar estruturas de aconselhamento, apoio e informação de qualidade através de convênios
9. Atuar efetivamente no aprimoramento das diretrizes curriculares do ensino da química, através de cursos de aperfeiçoamento
10. Viabilizar a inserção do Sistema CFQ/CRQs nos fóruns de debate político e legislativo



RESULTADOS E DESEMPENHO DA GESTÃO

Fiscalização

COMO ATUA A FISCALIZAÇÃO

O Setor de Fiscalização do CRQ-PI tem por finalidade fiscalizar o trabalho de profissionais e empresas da área química, cabendo zelar e trabalhar pelo bom conceito da profissão e dos que a exercem legalmente, primando pelos princípios da ética e disciplina, em consonância com a Lei nº 2.800/1956.

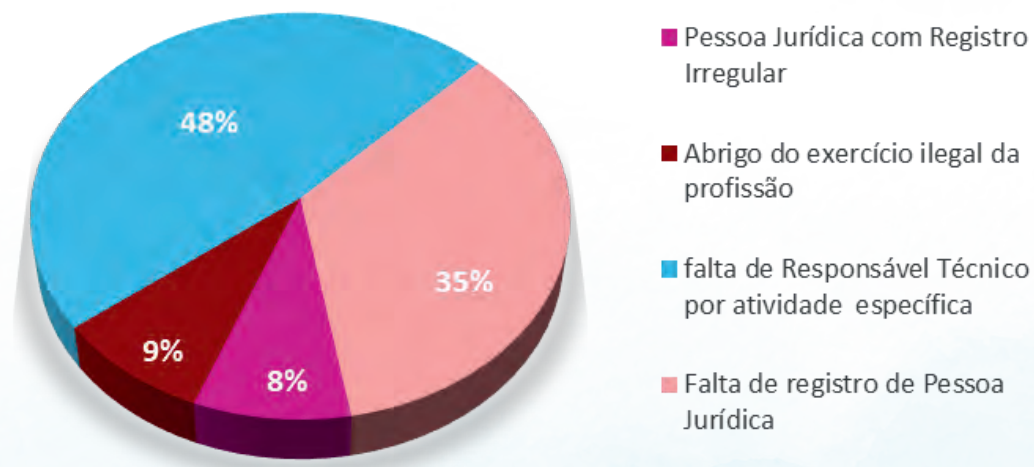
Em resumo, a Fiscalização é o setor que executa diretamente a missão precípua do Conselho, que é de orientar e disciplinar o exercício da Química no Estado, para assegurar o exercício legal da profissão, propiciando à sociedade, através das fiscalizações, um mercado com profissionais qualificados e empresas regularizadas.

RESULTADOS DA FISCALIZAÇÃO 2023

Em 2023 foram realizadas 127 fiscalizações, no estado do Piauí, dos quais foram fiscalizadas duas pessoas físicas e cento e vinte e cinco pessoas jurídicas, conforme o gráfico a seguir.

No exercício de 2023, foram lavrados 23 autos de infração, por irregularidades constatadas durante as fiscalizações. O gráfico a seguir apresenta os tipos de irregularidades constatadas.

Irregularidades constatadas nas fiscalizações



Fiscalizações em 2023



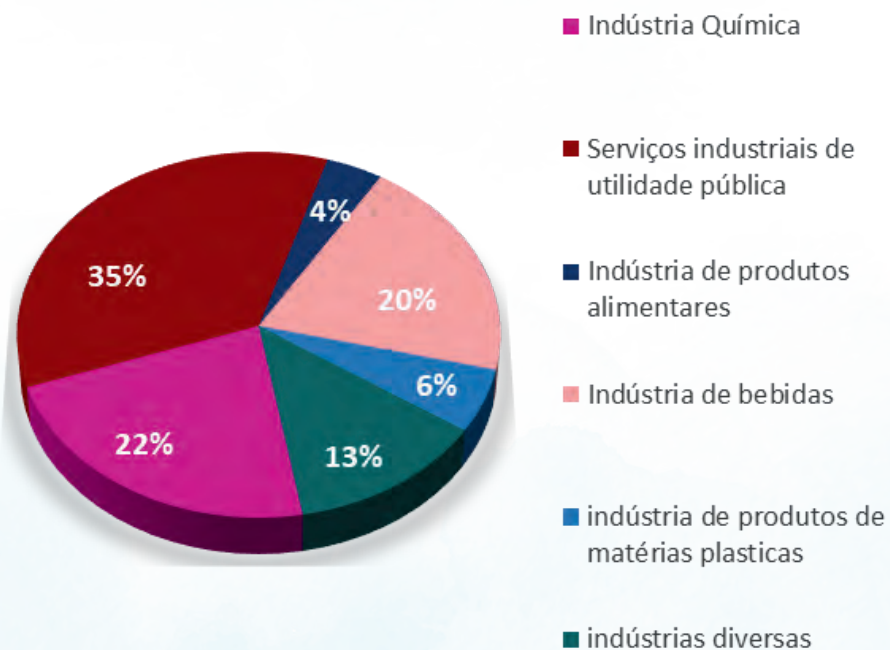
RESULTADOS E DESEMPENHO DA GESTÃO

Fiscalização

FISCALIZAÇÕES POR ATIVIDADE EMPRESARIAL

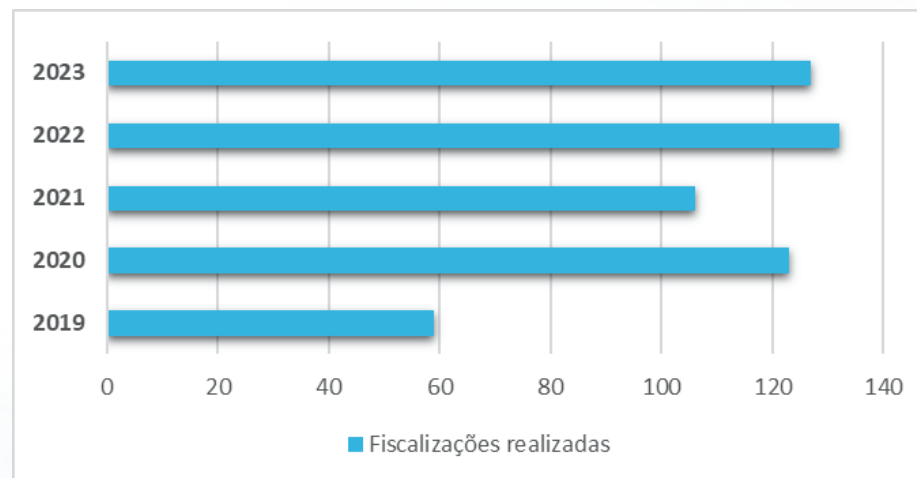
Abaixo constam as fiscalizações realizadas em empresas considerando a atividade empresarial desenvolvida:

Fiscalizações em empresas por atividade



NÚMERO DE FISCALIZAÇÕES REALIZADAS NOS ÚLTIMOS 5 ANOS

Abaixo constam as fiscalizações realizadas em empresas nos últimos 5 anos:



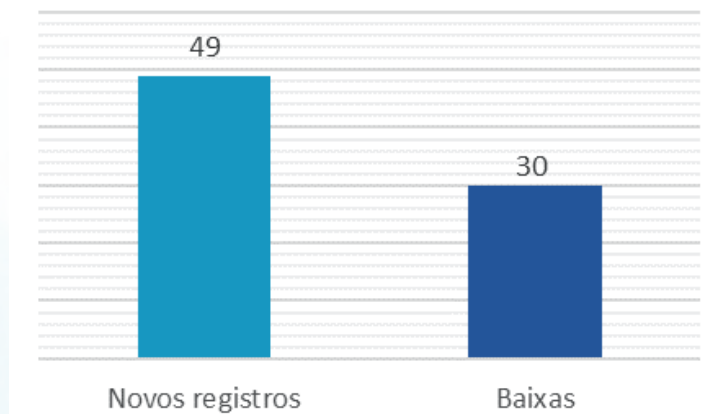
RESULTADOS E DESEMPENHO DA GESTÃO

Registro Profissional

DADOS GERAIS

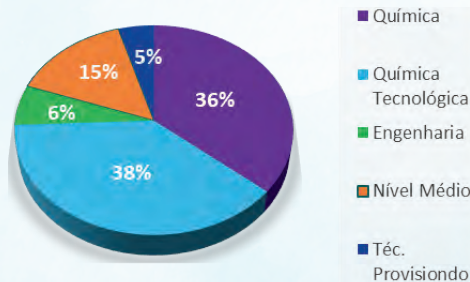
No ano de 2023, percebeu-se diminuição na quantidade tanto de novos registros como de baixas de profissionais e empresas, e aumento na quantidade de solicitações de cancelamentos. Esses números são reflexos da crise econômica enfrentada desde a pandemia causada pelo novo Coronavírus.

Assim, A quantidade total de profissionais registrados no CRQ-PI até o dia 31/12/2023 era de 714. Abaixo constam os registros e baixas realizados por profissionais no ano de 2023:



REGISTROS PROFISSIONAIS

O Conselho é composto por 5 categorias de Profissionais: Química, Química Tecnológica, Engenharia Química, Nível Médio e Auxiliar Técnico Provisionado em laboratório. Ao lado constam os registros de pessoa física por categoria



TOTAL DE PROFISSIONAIS REGISTRADOS E BAIXAS EM 2023

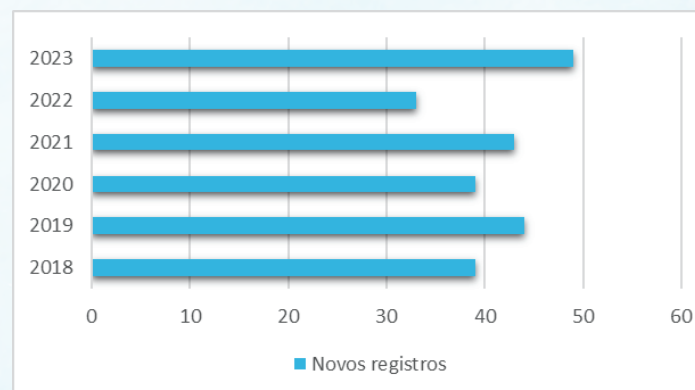
Os dados abaixo demonstram a quantidade total de profissionais registrados e os cancelamentos de registros profissionais no ano de 2023, por categoria.

CATEGORIA	INSCRITOS	BAIXAS	ATIVOS ATÉ 2023
Química	21	6	256
Química Tecnológica	11	9	271
Engenharia	2	4	55
Nível Médio	15	11	106
Aux. Téc. Provisionado	0	0	32
TOTAL	49	30	720

As baixas são compostas por diversos motivos, dentre eles a aposentadoria, mudança de área profissional, falecimento, transferência, desemprego, entre outros.

NÚMERO DE NOVOS REGISTROS NOS ÚLTIMOS 6 ANOS

O gráfico abaixo demonstra a comparação dos números de novos profissionais inscritos no CRQ-PI de 2018 a 2023. Por meio dele é possível observar que mesmo no cenário de crise pandêmica, a quantidade total de registros manteve-se na média dos últimos anos.

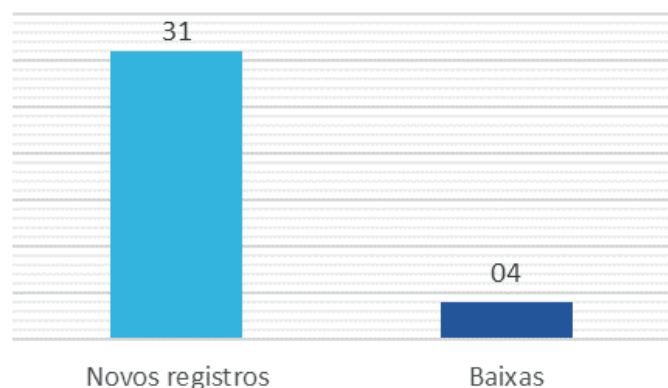


RESULTADOS E DESEMPENHO DA GESTÃO

Registro de Empresas

DADOS GERAIS

O CRQ XVIII-PI encerrou o ano de 2023 com 301 empresas registradas. Abaixo constam a quantidade total de registros e baixas realizados por empresas no ano de 2023:



REGISTRO DE EMPRESAS

Ao lado constam os registros de empresas realizados no ano de 2023, de acordo com a atividade química desenvolvida. Por meio deste gráfico é possível verificar as áreas que mais cresceram durante o período. As áreas que mais se destacam foram as referente a fabricação de águas envasadas e prestação de serviços auxiliares, de imunização, sanitização e controle de pragas urbanas.



TOTAL DE EMPRESAS REGISTRADAS E BAIXAS EM 2023

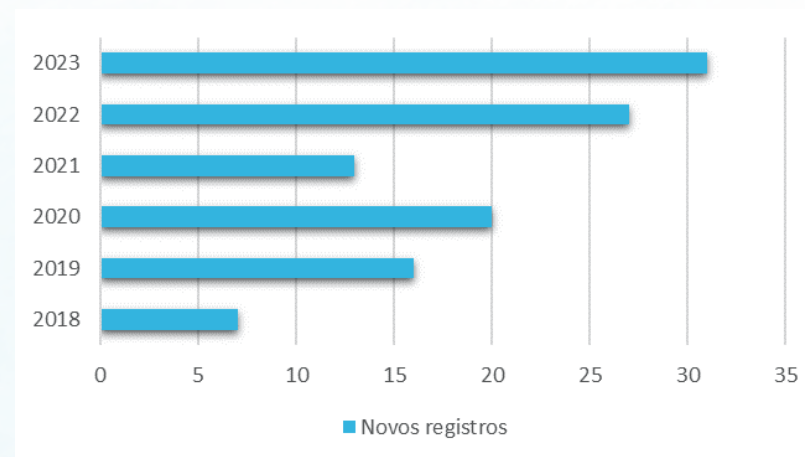
Os dados abaixo demonstram a quantidade total de empresas registradas e as baixas de registros no ano de 2023.

INSCRITOS	BAIXAS	ATIVAS ATÉ 2023
31	4	301

As baixas decorrem da inatividade das atividades da área da química desenvolvidas pelas empresas ou nos casos de encerramento geral da empresa.

NÚMERO DE NOVOS REGISTROS NOS ÚLTIMOS 6 ANOS

O gráfico abaixo demonstra a comparação dos números de empresas registradas inscritos no CRQ XVIII-PI de 2018 a 2023.



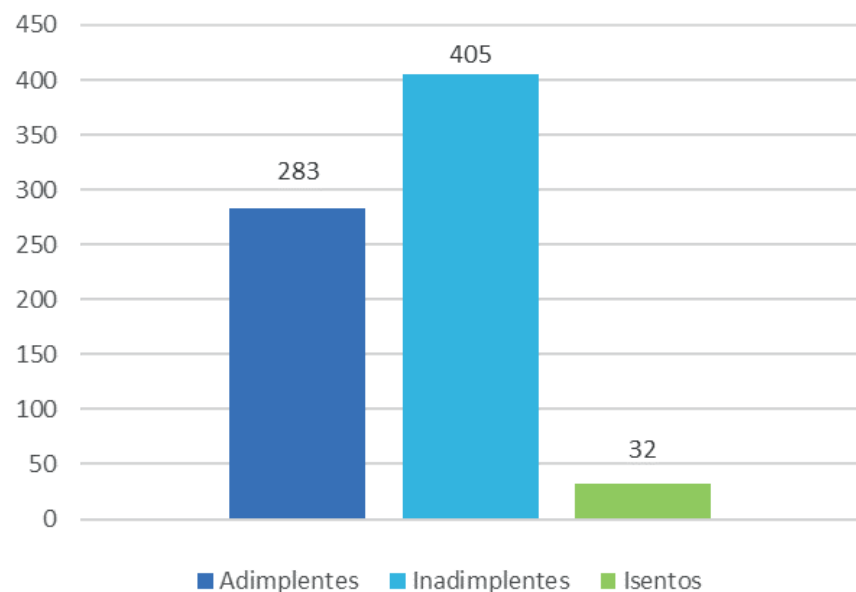
RESULTADOS E DESEMPENHO DA GESTÃO

Adimplência / Inadimplência no CRQ XVIII-PI

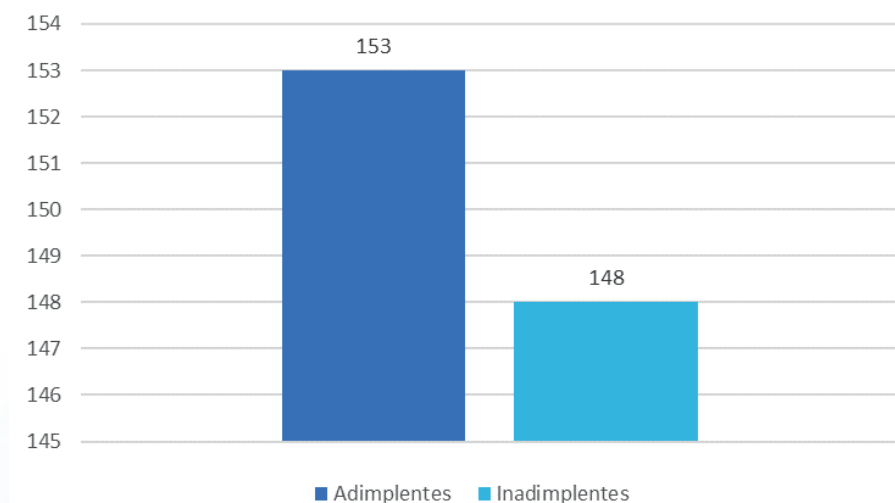
O Conselho Regional de Química da 18ª Região, ao longo dos anos, tem buscado diversas formas de orientar seus inscritos a cumprirem com suas obrigações financeiras perante a Autarquia, utilizando-se de uma boa comunicação e buscando sempre manter a atualização cadastral das empresas e profissionais registrados.

No ano de 2023 a inadimplência continuou alta, tanto para empresas como profissionais.

ADIMPLÊNCIA / INADIMPLÊNCIA DE PROFISSIONAIS - 720 ATIVOS



ADIMPLÊNCIA / INADIMPLÊNCIA DE EMPRESAS - 301 ATIVOS



RESULTADOS E DESEMPENHO DA GESTÃO

Relacionamento com a sociedade

RELATÓRIO E DADOS ESTATÍSTICOS DA OUVIDORIA GERAL - 2023

O Conselho Regional de Química da 18ª Região possui setor específico para atender os profissionais e propiciar o melhor direcionamento dos pedidos de informações e resolução célere das manifestações formuladas.

Visando à eficiência, à praticidade, à celeridade e à transparência, o CRQ XVIII conta com Sistema Eletrônico da Ouvidoria (e-OUV) e o Sistema Eletrônico do Serviço de Informações ao Cidadão (e-SIC) desde o ano de 2019. Assim, os cidadãos contam com um sistema que possibilita acompanhar suas manifestações e solicitações de informação, por meio de número de protocolo gerado pelo sistema.

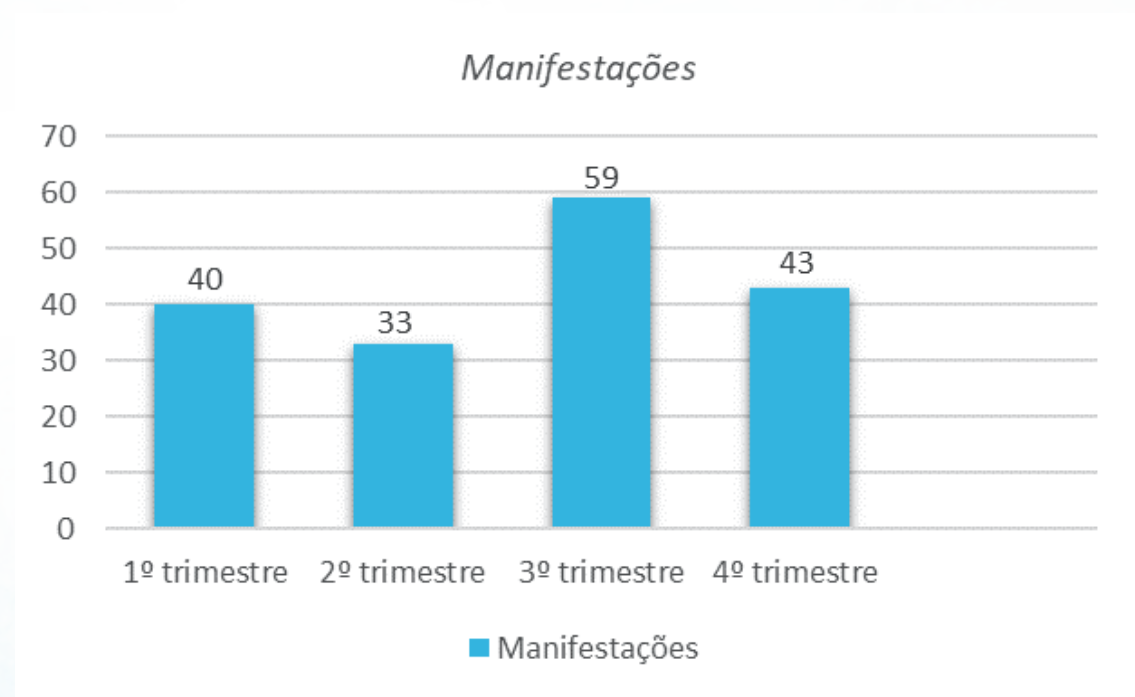
A Ouvidoria do CRQ-PI atua observando os princípios da regularidade, continuidade, efetividade, segurança, atualidade, generalidade, transparência e cortesia, tendo a publicidade como regra e o sigilo como exceção.

OUVIDORIA EM NÚMEROS

No exercício de 2023 o cargo da ouvidoria foi ocupado por uma conselheira: Marli da Mata Dias. O quadro de pessoal deste regional é bem pequeno e não teve como funcionário(a) assumir o referido cargo.

Porém, as manifestações obtidas foram devidamente monitoradas à medida que chegava e era prontamente respondidas e repassadas ao setor competente. No referido exercício foram recebidas 43 manifestações pela sociedade através do email: ouvidoria@crq18.org.br e 132 através do email: crq18@crq18.org.br, total de 175 manifestações.

No gráfico a seguir são apresentadas as quantidades de manifestações de acordo com o trimestre da ocorrência:



DECLARAÇÃO DA CONTADORA

As demonstrações contábeis foram elaboradas observando as normas contábeis vigentes no Brasil, a saber: a lei 4.320/64, as Normas Brasileiras de Contabilidade Técnicas do Setor Público – NBC TSP e o Manual de Contabilidade Aplicada ao Setor Público – MCASP.

No presente relato constam as demonstrações contábeis do Conselho Regional de Química do Piauí a seguir:

Balanco Patrimonial – evidencia os ativos e passivos do conselho;

Balanco Orçamentário – revela o orçamento aprovado em confronto com sua execução, ou seja, a receita prevista versus a arrecadada e a despesa fixada versus a executada;

Balanco Financeiro e Demonstração do Fluxo de Caixa – demonstram o fluxo financeiro deste conselho, assim sendo, as entradas de recursos em confronto com as saídas;

Demonstração das Mutações do Patrimonio Líquido - evidencia as variações do patrimônio líquido, bem como, sua evolução no período;

Demonstração das Variações Patrimoniais – evidencia o resultado do confronto das variações patrimoniais aumentativas, no caso as receitas, com as variações patrimoniais diminutivas, que são as despesas.

Assim, declaro que as informações constantes nos Demonstrativos Contábeis: Balanco Patrimonial, Balanco Orçamentário, Balanco Financeiro, Demonstração das Variações Patrimoniais, Demonstração das Mutações do Patrimonio Líquido e Demonstração do Fluxo de Caixa, regidas pela legislação citada acima, referentes ao exercício de 2023, demonstram nos seus aspectos mais relevantes a situação orçamentária, financeira e patrimonial do CRQ XVIII-PI.

Vale ressaltar que as demonstrações contábeis estão disponíveis no portal da transparência da Autarquia, obedecendo à Lei 12.527/2011, no link:

<https://crq-pi.implanta.net.br/portalTransparencia/#publico/inicio>

Francisca Sheiliany da Silva Moura
Contadora CRC-PI 011928/0-1



DEMONSTRAÇÕES ORÇAMENTÁRIAS, FINANCEIRAS E CONTÁBEIS

Nessa sessão encontram-se evidenciadas as demonstrações contábeis que mostram os resultados financeiro, orçamentário e patrimonial, alcançados pelo CRQ-PI no exercício de 2023.

O balanço orçamentário abaixo apresenta a realização das receitas e a execução das despesas do exercício mencionado.

RECEITAS ORÇAMENTÁRIAS 2023	VALOR (R\$)	DESPESAS ORÇAMENTÁRIAS 2023	VALOR (R\$)
ANUIDADES	327.892,80	PESSOAL E ENCARGOS SOCIAIS	136.968,05
APLICAÇÃO FINANCEIRA	145.863,10	DIÁRIAS – PESSOAL CIVIL	10.982,85
SERVIÇOS ADMINISTRATIVOS	39.527,28	PASSAGENS E LOCOMOÇÃO	1.718,54
MULTAS E JUROS DE MORA	6.344,86	OUTRAS DESPESAS CORRENTES	217.624,43
TOTAL DAS RECEITAS CORRENTES	519.629,08	TOTAL DAS DESPESAS CORRENTES	367.293,87
TOTAL DAS RECEITAS DE CAPITAL	0	EQUIPAMENTOS E MATERIAL PERMANENTE	274.558,99
TOTAL DAS RECEITAS ORÇAMENTÁRIAS (Receita Corrente + Receita de Capital)	519.629,08	TOTAL DAS DESPESAS DE CAPITAL	274.558,99
		TOTAL DAS DESPESAS ORÇAMENTÁRIAS (Despesa Corrente + Despesa de Capital)	641.852,86
		RESULTADO ORÇAMENTÁRIO 2023	-R\$ 122.223,78

Em 2023 o resultado orçamentário [(Receita Corrente + Receita de Capital) – (Despesa Corrente + Despesa de Capital)] evidenciado no Balanço Orçamentário foi um saldo negativo de R\$ -122.223,78.

Esse saldo orçamentário negativo se deu pela aquisição de um veículo que foi comprado com um recurso doado no exercício anterior, 2022. Porém a aquisição

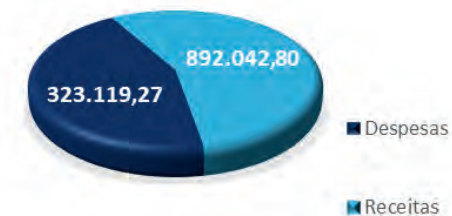
do bem só foi concluída em 2023. Dessa forma, o balanço orçamentário apresenta as despesas maiores que as receitas neste referido exercício.

A seguir, os gráficos mostram o comportamento da execução orçamentária do conselho regional de química nos três últimos anos.

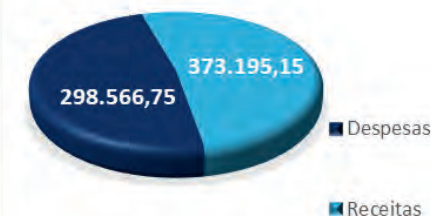
RECEITAS X DESPESAS 2023



RECEITAS X DESPESAS 2022



RECEITAS X DESPESAS 2021

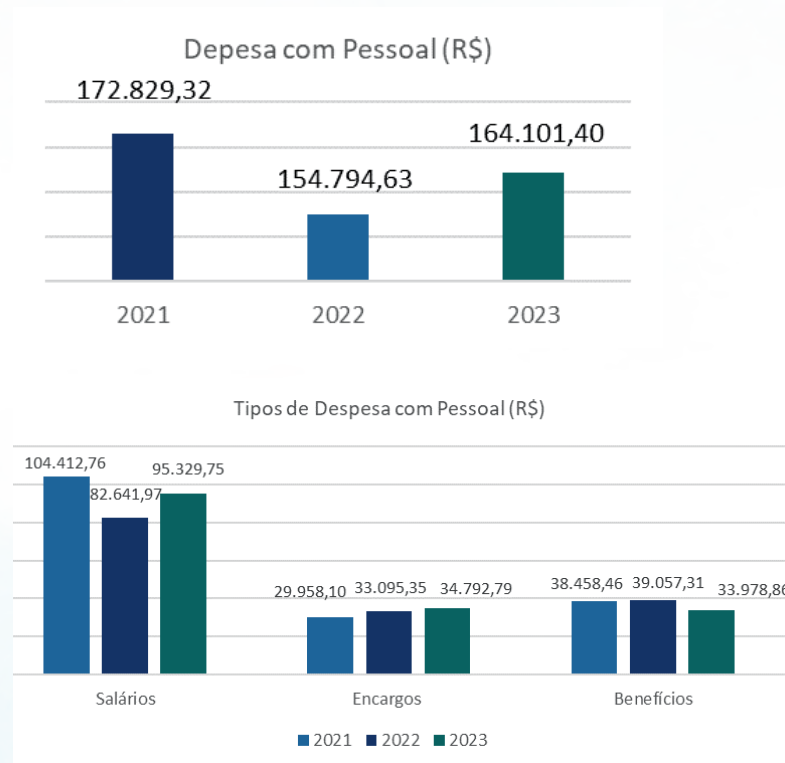


Ao observar os gráficos nota-se as despesas maiores que as receitas em 2023 bem como no exercício de 2022 nota-se as receitas bem maiores que as despesas, comportamento que não é observado em anos anteriores.

Mas como mencionado anteriormente, no ano de 2022 o regional recebeu um auxílio doação do seu conselho federal para o incentivo e desenvolvimento das suas atividades de fiscalização e boa parte desse recurso doado em 2022 só foi utilizado em 2023, por isso que os demonstrativos do ano anterior apresentam uma grande diferença a maior nas receitas e os demonstrativos do ano corrente apresentam uma diferença a maior nas despesas. Contudo, como será apresentado mais a frente, as receitas e despesas realizadas com os recursos oriundos do regional encontram-se em equilíbrio positivo entre o que foi arrecado e o que foi gasto no exercício de 2023.

DEMONSTRAÇÕES ORÇAMENTÁRIAS, FINANCEIRAS E CONTÁBEIS

GASTO COM PESSOAL



Os gráficos acima apresentam os valores e os tipos de gastos com o quadro de pessoal do CRQ-PI no decorrer dos três últimos anos.

BALANÇO FINANCEIRO

RECEITA ORÇAMENTÁRIA (R\$)	2023	2022
Anuidades (R\$)	327.892,80	310.171,09
Aplicação Financeira (R\$)	145.863,10	126.343,41
Serviços Administrativos (R\$)	39.527,28	32.073,50
Multas E Juros De Mora (R\$)	6.344,86	3.506,70
Indenizações e Restituições	1,04	-
Transferências Intragovernamentais - Correntes	-	136.000,00
Transferências Intragovernamentais - De Capitais	-	283.948,10

DESPESA ORÇAMENTÁRIA (R\$)	2023	2022
Credito Empenhado A Liquidar (R\$)	-	-
Credito Empenhado Liquidado (R\$)	20.392,65	19.199,79
Pessoal E Encargos Sociais	136.968,05	129.845,25
Passagens E Despesas Com Locomoção (R\$)	1.718,54	5.039,34
Outros Serviços De Terceiros - Pessoa Física (R\$)	60.204,25	84.948,35
Outros Serviços De Terceiros - Pessoa Jurídica (R\$)	56.264,50	37.366,72
Outras Despesas Correntes (R\$)	112.138,53	53.768,24
Equipamentos E Material Permanente (R\$)	274.558,99	12.151,37
TOTAL (R\$)	662.245,51	323.151,37

Especificação	Exercício			Variação	
	2021	2022	2023	2021/2023	%
Saldo Disponível (R\$)	1.070.804,93	1.621.284,70	1.479.530,77	408.725,84	27,62%
(-) Passivo Circulante (R\$)	37.317,55	43.956,83	45.814,15	8.496,60	18,54%
(-) Restos a Pagar Não Processados (R\$)	0	0	0	0	-
(=) Superávit Financeiro (R\$)	1.033.487,38	1.577.327,87	1.433.716,62	400.229,24	27,91%

O resultado financeiro apresentado em 2023 é um superávit de R\$1.433.716,62; apurado no Balanço Patrimonial.

DEMONSTRAÇÕES ORÇAMENTÁRIAS, FINANCEIRAS E CONTÁBEIS

BALANÇO PATRIMONIAL

Ativo		Passivo	
Especificação	Exercício 2023	Especificação	Exercício 2023
Ativo circulante	R\$ 1.687.600,98	Passivo Circulante	R\$ 45.814,15
Caixa e Equivalente de Caixa	R\$ 1.479.530,77	Obrigações Trabalhistas a Curto Prazo	R\$ 472,65
Créditos a Curto Prazo	R\$ 205.350,48	Fornecedores a Curto Prazo	R\$ 21.609,26
Demais Valores a Curto Prazo	R\$ 2.719,73	Demais Obrigações a Curto Prazo	R\$ 281,17
Ativo Não Circulante	R\$ 392.596,51	Passivo Não Circulante	R\$ 0,00
Imobilizado	R\$ 392.596,51		
Total do Ativo	R\$ 2.080.197,49	Total do Passivo	R\$ 45.814,15
		Patrimônio Líquido	
		Especificação	Exercício 2023
		Resultados Acumulados	R\$ 2.034.383,34
		Total Patrimônio Líquido	R\$ 2.034.383,34
Total	R\$ 2.080.197,49	Total	R\$ 2.080.197,49

O Balanço Patrimonial evidencia, em sua finalidade, a posição financeira e patrimonial do Conselho Regional de Química do Piauí. Esse demonstrativo apresenta uma posição estática.

O ativo circulante é composto pelos ativos realizáveis até o próximo exercício, nesse grupo encontramos o Caixa e Equivalente de Caixa que compõe os valores designados para atender os compromissos de caixa a curto prazo, nesse grupo encontramos também os valores disponíveis para aplicação em operações que não sejam a curto prazo, em 2023 o ativo circulante totalizou um valor de R\$ 2.080.197,49.

O ativo não circulante é formado pelos ativos realizáveis a longo prazo, ou seja, os ativos cuja realização ultrapassa o tempo decorrido do exercício seguinte. No caso do CRQ XVIII, o ativo não circulante é formado pelo seu imobilizado, que até o referido exercício perfaz um valor de R\$ 392.596,51.

O passivo circulante é composto pelas obrigações realizáveis a curto prazo, o passivo deste regional está composto basicamente pelas obrigações trabalhistas e fornecedores a curto prazo que somam a quantia de R\$ 45.814,15.

O patrimônio líquido é formado de recursos próprios e varia a cada exercício dependendo do superávit ou déficit auferido no período. O CRQ-PI apresenta até o exercício de 2023 um superávit patrimonial acumulado de R\$ 2.034.383,34.

O Resultado Patrimonial do exercício é obtido pela diferença entre a variação patrimonial aumentativa e a variação patrimonial diminutiva, em 2023 o superávit patrimonial deste conselho foi de R\$ 131.136,34.

A tabela abaixo apresenta o valor dos superávits anuais dos três últimos exercícios.

RESULTADO PATRIMONIAL 2021-2023

Exercício	2021	2022	2023
Variações Patrimoniais Aumentativas	R\$ 373.195,15	R\$ 881.421,07	R\$ 519.629,08
(-) Variações Patrimoniais Diminutivas	R\$ 315.277,45	R\$ 334.745,30	R\$ 388.492,74
(=) Superávit Patrimonial	R\$ 57.917,70	R\$ 546.675,77	R\$ 131.136,34

DEMONSTRAÇÕES ORÇAMENTÁRIAS, FINANCEIRAS E CONTÁBEIS

DEMONSTRAÇÃO DO FLUXO DE CAIXA

DFC	
Exercício 2023	
Fluxo de Caixa das Atividades das Operacionais	
Ingressos	
Receita Corrente	R\$ 519.629,08
Receita de Contribuições	R\$ 327.892,80
Receitas Patrimoniais	R\$ 145.863,10
Receita de Serviços	R\$ 39.527,28
Outras Receitas Correntes	R\$ 6.345,90
Transferências Intragovernamentais	0
Outros Ingressos	R\$ 62.469,08
Desembolsos	
Outros Desembolsos	R\$ 81.999,23
Fluxo de Caixa Líquido das Atividades das Operacionais	R\$ 500.098,93
Fluxo de Caixa das Atividades de Investimentos	
Ingressos	
Desembolsos	
Despesas Correntes	R\$ 367.293,87
Pessoal e Encargos Sociais	R\$ 136.968,05
Outras Despesas Correntes	R\$ 230.325,82
Despesas de Capital	R\$ 274.558,99
Fluxo de Caixa líquido das Atividades de Investimentos	-641.852,86
Apuração do Fluxo de Caixa do Período	
Geração Líquida de Caixa	-R\$ 141.753,93
Caixa Inicial	R\$ 1.621.284,70
Caixa Final	R\$ 1.479.530,77

A demonstração do fluxo de caixa auxilia no acompanhamento do controle financeiro e gerenciamento dos órgãos e entidades do setor público, contribui para avaliar a capacidade da entidade de gerar caixa e equivalentes de caixa.

Nesse demonstrativo constam os ingressos de receita corrente e os desembolsos de despesa corrente, bem como receitas e despesas de capital. Ao final do ano de 2023 a demonstração do fluxo de caixa desta entidade apresentou uma geração líquida de caixa negativa no valor de R\$ -141.753,93.

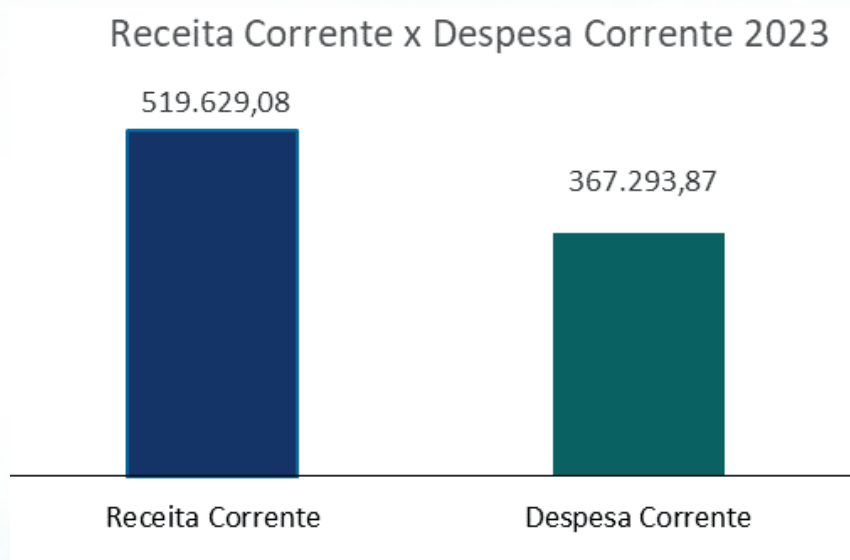
VARIAÇÕES PATRIMONIAIS

Variações Patrimoniais Quantitativas			
Especificações	Exercício 2023	Especificações	Exercício 2023
Variação Patrimonial Aumentativa	R\$ 519.629,08	Variação Patrimonial Diminutiva	R\$ 388.492,74
Contribuições	R\$ 327.892,80	Pessoal e Encargos	R\$ 183.434,72
Exploração de Serviços	R\$ 39.527,28	Uso de Bens e Serviços	R\$ 186.148,63
Variações Aumentativas Financeiras	R\$ 152.207,96	Transferências Intragovernamentais	R\$ 0,00
Total das Variações Ativas	R\$ 519.629,08	Total das Variações Passivas	R\$ 388.492,74
Déficit do Exercício		Superávit do Exercício	R\$ 131.136,34
Total	R\$ 519.629,08	Total	R\$ 519.629,08

DESCRIÇÃO	PATRIMÔNIO SOCIAL E CAPITAL SOCIAL	ADIANTAMENTO PARA FUTURO AUMENTO DE CAPITAL	RESERVAS DE CAPITAL	AJUSTES DE AVALIAÇÃO PATRIMONIAL	RESERVAS DE LUCROS	DEMAIS RESERVAS	RESULTADOS ACUMULADOS	TOTAL
Saldos iniciais							R\$ 1.903.247,00	R\$ 1.903.247,00
Ajustes de exercícios anteriores								R\$ -
Aumento de capital								R\$ -
Resultado do exercício							R\$ 131.136,34	R\$ 131.136,34
Ajustes de avaliação patrimonial						R\$ -	R\$ -	R\$ -
Constituição / Reversão de reservas						R\$ -	R\$ -	R\$ -
Demais variações							R\$ -	R\$ -
Saldos finais						R\$ -	R\$ 2.034.383,34	R\$ 2.034.383,34

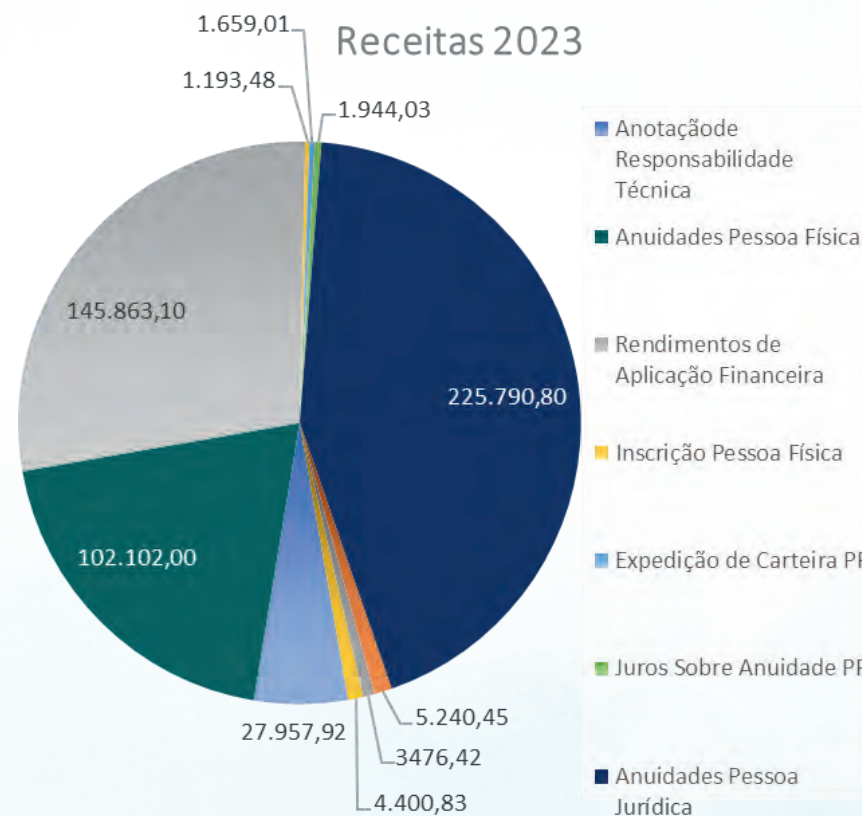
DEMONSTRAÇÕES ORÇAMENTÁRIAS, FINANCEIRAS E CONTÁBEIS

COMPARATIVO DE RECEITAS E DESPESAS CORRENTES



O gráfico mostra que as receitas correntes estão a maior que as despesas correntes evidenciando assim que os gastos foram equilibrados, ou seja, não foi gasto mais do que o arrecadado. Verifica-se que o percentual de arrecadação de receitas correntes provenientes das atividades do CRQ PI é relativamente próximo do percentual de despesas correntes executadas, dessa forma, vemos que o conselho utiliza a maior parte da sua arrecadação para a manutenção de suas atividades.

DISTRIBUIÇÃO DAS RECEITAS



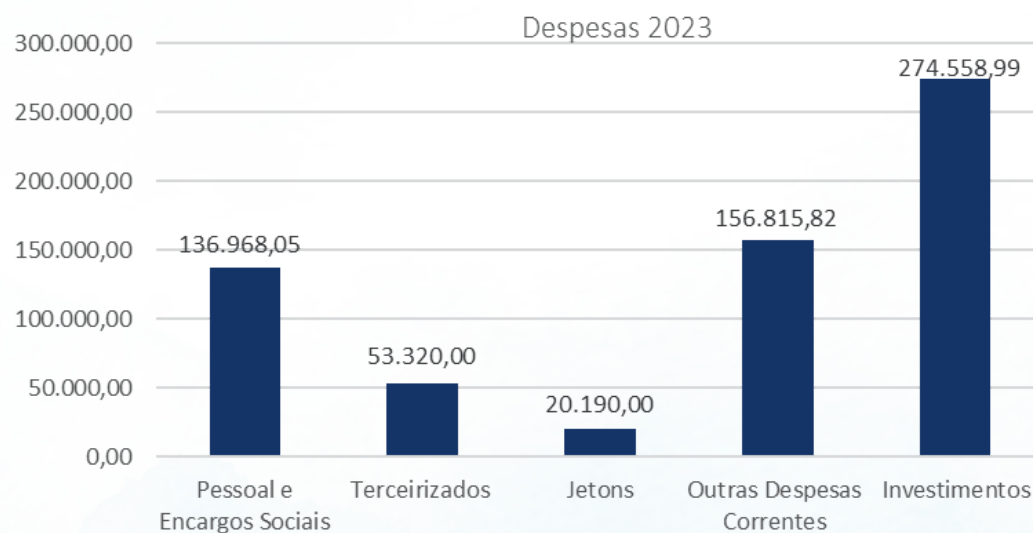
As maiores porcentagens de arrecadação das receitas do CRQ XVIII são provenientes das anuidades de pessoas físicas e pessoas jurídicas, elas apresentam um percentual de 63% dos ingressos financeiros que correspondendo ao valor de R\$ 327.892,80.

As demais categorias de receitas, como por exemplo as anotações de responsabilidade técnica e os serviços administrativos refletem a menor fatia do percentual de arrecadação. Portanto, as contribuições de anuidades são o forte da arrecadação de receitas desta entidade.

DEMONSTRAÇÕES ORÇAMENTÁRIAS, FINANCEIRAS E CONTÁBEIS

Ao comparar a arrecadação das recitas correntes do exercício anterior com o atual verifica-se um aumento de 7,57% nas receitas. Com auxílio recebido para o incentivo às atividades fiscalizatórias houve um aumento no número das fiscalizações que geraram novos registros de profissionais e empresas, e por consequência esses novos ingressos refletiram de forma positiva nas arrecadações do exercício de 2023.

DISTRIBUIÇÃO DAS DESPESAS



A execução das despesas do conselho no exercício de 2023 se deu da seguinte forma:

As despesas correntes formam um total de 57,22% das despesas totais, sendo que 44,67% foi gasto com pessoal; a despesa com terceirizados representa 14,52% e as demais despesas correntes, como por exemplo, água, energia elétrica, internet, correios, combustível e dentre outras, destinadas à manutenção das atividades do conselho, perfizeram um total de 40,81%.

Com relação às despesas de capital, como mencionado do decorrer dessa sessão, no ano de 2022 o regional recebeu um auxílio do conselho federal para a compra de um veículo e incremento às atividades de fiscalização. A grande parte do auxílio só foi utilizada em 2023 onde a compra do veículo foi devidamente concluída, por isso que as despesas de capital apresentam um valor elevado quando comparada às despesas de capital de anos anteriores, apresentando um percentual de 42,77% das despesas totais deste exercício.

DEMONSTRAÇÕES ORÇAMENTÁRIAS, FINANCEIRAS E CONTÁBEIS

NOTAS EXPLICATIVAS

1. Base de Preparação das Demonstrações Contábeis:

Os demonstrativos contábeis foram elaborados de acordo com as práticas contábeis adotadas no Brasil, orientadas pelo Manual de Contabilidade e as Normas Brasileiras de Contabilidade, ambos aplicados ao setor público, bem como seguindo a Lei nº 4.320/64, que estabelece normas gerais para elaboração e controle dos orçamentos e balanços da União, dos Estados, dos Municípios e do Distrito Federal.

As demonstrações apresentadas neste relatório são as seguintes:

Balanco Patrimonial, Balanco Financeiro, Balanco Orçamentário, Demonstração das Variações Patrimoniais, Demonstração das Mutações do Patrimônio Líquido, Demonstração do Fluxo de Caixa e Notas Explicativas.

2. Moeda de Apresentação:

As demonstrações estão apresentadas em Real, moeda oficialmente utilizada neste País.

3. Base de Mensuração:

As peças contábeis foram preparadas com base no custo histórico.

4. Caixa e equivalente de caixa

É a quantia resultante do somatório dos valores em caixa e bancos, bem como equivalentes, que são recursos com livre movimentação para aplicação nas operações do ente e para os quais não tenha restrição de uso imediato.

Os recursos disponíveis em caixa e equivalentes de caixa, são administrados pelo CRQ-PI observando o que dispõe o § 3º do art. 164 da CF de 1988. Os recursos não utilizados nas atividades de operação foram aplicados por intermédio de instituição financeira oficial (Banco do Brasil), em caderneta de poupança, como orienta o § 3º do art. 164 da Constituição Federal.

5. Imobilizado e Intangível

O Imobilizado é composto pelos bens móveis e imóveis. Seu reconhecimento contábil é baseado no valor de aquisição. Após o reconhecimento inicial, ficam sujeitos à depreciação, amortização ou exaustão caso tenham vida útil definida. O imobilizado deste regional ainda não é controlado por um sistema de controle patrimonial e não passou por uma avaliação patrimonial especializada. Porém esse é um ponto que o conselho irá trabalhar para corrigir no exercício seguinte, ou seja, registrar seu imobilizado em um sistema de controle patrimonial e assim obter um reflexo mais fidedigno nas demonstrações contábeis acerca do seu imobilizado.

6. Fornecedores e Contas a Pagar

Corresponde aos valores de obrigações empenhadas e/ou liquidadas e não pagas até 31/12/2023, com inscrição em restos a pagar para serem pagas no exercício seguinte.

7. Patrimônio Líquido

O patrimônio líquido é composto de recursos próprios, sofrendo variações decorrentes de Superávit (saldo positivo) ou Déficit (saldo negativo) apurados anualmente.

8. Variações Patrimoniais Aumentativas

VPA: Contribuições

São os valores de anuidades pagas pelos profissionais e empresas registrados no CRQ-PI, as contribuições são a principal fonte de receitas do regional.

VPA: Remuneração de Aplicações Financeiras

Valores que resultam das aplicações financeiras feitas com os valores excedentes, ou seja, aqueles não utilizados nas atividades de operação. Os valores excedentes são aplicados no Banco do Brasil em modalidade de liquidez imediata.

DEMONSTRAÇÕES ORÇAMENTÁRIAS, FINANCEIRAS E CONTÁBEIS

NOTAS EXPLICATIVAS

9. Variações Patrimoniais Diminutivas

VPD: Pessoal e Encargos

Composto pelos gastos com salários e encargos trabalhistas necessários à manutenção do quadro de pessoal do conselho.

VPD: Uso de Bens e Serviços

São os valores gastos com aquisição de bens de uso e com a prestação de serviços de terceiros, como por exemplo, assessorias técnicas, abastecimento de água, energia elétrica, internet, passagens, correios, etc. Serviços que são necessários para a manutenção das atividades do conselho. Comparado com o exercício anterior houve um aumento de 18,21% com gastos em bens e serviços.

10. Demonstração das Mutações do Patrimônio Líquido

O demonstrativo tem a finalidade de evidenciar as variações do patrimônio líquido e sua evolução no período. Como dito acima, o imobilizado deste regional ainda não é controlado por um sistema de controle patrimonial e isso dificulta um pouco o acompanhamento fidedigno das mutações e evoluções do patrimônio. Mais uma vez ressaltamos que este será um ponto a ser corrigido no exercício seguinte.

11. Demonstração do Fluxo de Caixa

Esse demonstrativo evidencia a geração líquida de caixa no exercício, ou seja, as entradas e saídas no decorrer do ano decorrente do fluxo das atividades do conselho.

Em 2023 a geração líquida de caixa foi negativa no valor de R\$-141.753,93, isso se deu pela aquisição de um veículo. Como já mencionado anteriormente, no exercício de 2022 o regional recebeu um auxílio doação do conselho federal para a compra de um veículo e incremento às atividades de fiscalização.

Grande parte do auxílio só foi utilizada em 2023 onde a compra do bem foi devidamente concluída, e como a DFC considera as entradas e saídas do corrente exercício ao final de 2023 houve mais saídas financeiras do que entradas, dessa forma, gerando um caixa líquido negativo.

As demonstrações e balanços contábeis na íntegra estão disponíveis no portal da transparência:
<https://crq-pi.implanta.net.br/portalTransparencia/#publico/inicio>



SERVIÇO PÚBLICO FEDERAL
CONSELHO REGIONAL DE QUÍMICA DA 18ª REGIÃO – PIAUÍ
CNPJ. 04.317.646/0001-58

Av. Lindolfo Monteiro, 925, Bairro de Fátima CEP 64.049-440 Fone/Fax: (86) 3302-3951 /98859-0664 Teresina – Pi
Email: crq18.piaui@gmail.com SITE: www.crq18.org.br

COMISSÃO DE AVALIAÇÃO DA PRESTAÇÃO DE CONTAS EXERCÍCIO 2023

PARECER

Os Conselheiros: LEANDRO DE MIRANDA SANTOS – Bacharel em Química, MIRIAM ARAÚJO DE OLIVEIRA – Tecnóloga em Gestão Ambiental, e THAMIRES DA SILVA MORAIS – Tecnóloga em Gestão Ambiental, sob a Presidência do primeiro, após análise dos demonstrativos contábeis que compõe a Prestação de Contas do Exercício de 2023 do Conselho Regional de Química da 18ª Região – CRQ XVIII PIAUÍ, discutido junto à contadora do que foi apresentado e tendo sanado as devidas dúvidas, redigi o presente parecer com indicação **FAVORÁVEL** à aprovação da Prestação de Contas do Exercício de 2023, deste Conselho, em Reunião Plenária, encerrando dessa forma o exercício citado. Este parecer vai assinado por mim, Leandro de Miranda Santos, e pelos demais membros da Comissão de Tomada de Contas.

Teresina, 25 de Março de 2024.

Leandro de Miranda Santos

LEANDRO DE MIRANDA SANTOS
CRQ Nº 18.200.236 – Bacharel em Química

Miriam Araújo de Oliveira

MIRIAM ARAÚJO DE OLIVEIRA
CRQ Nº 18.200.230 – Tecnóloga em Gestão Ambiental

Thamires da Silva Moraes

THAMIRES DA SILVA MORAIS
CRQ Nº 18.200.204 – Tecnóloga em Gestão Ambiental

ATA DA 177ª REUNIÃO PLENÁRIA DO CONSELHO REGIONAL DE QUÍMICA 18ª REGIÃO.

Aos vinte e seis dias do mês de março do ano de dois mil e vinte e quatro, as 18:30 horas, reuniram-se em reunião plenária presencial os conselheiros titulares e suplentes desse conselho, sob a Presidência da Sra. Sandra Maria de Sousa, estando presentes os Conselheiros: Rutênio Nogueira Soares, Marli da Mata Dias, Samara Patrícia Ferreira de Jesus Nascimento, Leandro de Miranda Santos, Thamires da Silva Morais, Francisco Cardoso Figueiredo, Reginaldo Soares Leal, Jairton de Moura Alencar, Celina Margarida de O. L. Monteiro, Maria das Dores A. de Oliveira e Miriam Araújo de Oliveira. Inicialmente foram dados alguns informes pela Presidente. Prosseguiu a reunião com a explicação, pela contadora Francisca Sheiliany da S. Moura, das informações constantes na Prestação de Contas do Exercício de 2023. Após, foi aberta a palavra para os Conselheiros poderem tirar dúvidas, e logo em seguida a leitura do Parecer dado pela Comissão de Tomada de Contas. Após os esclarecimentos necessários, a **PRESTAÇÃO DE CONTAS DO EXERCÍCIO DE 2023 foi APROVADA POR UNANIMIDADE**. Não havendo mais a tratar a Presidente deu por encerrada a reunião e eu, Marli da Mata Dias, Secretária, lavrei a presente ata que será assinada por mim e pelos demais presentes.

Teresina/PI, 26 de março de 2024.

Sandra Maria de Sousa
~~Belina Fontes~~
ungian

Thamires da Silva Morais

Rutênio Nogueira Soares

Francisco Cardoso Figueiredo

Maria das Dores Alves de Oliveira

Jairton M. Alencar
Reginaldo Soares Leal

Leandro de Miranda Santos

Miriam Araújo de Oliveira

Francisca Sheiliany da S. Moura